



DELÅRSRAPPORT

1 januari - 30 juni 2023

2



DELÅRSRAPPORT

Januari - juni 2023

Andra kvartalet, 1 april 2023 - 30 jun 2023 i sammandrag

- Nettoomsättningen ökade till 14,1 Mkr (1,6).
- EBITDA uppgick till -28,4 Mkr (-40,7).
- Rörelseresultatet uppgick till -30,9 Mkr (-41,4).
- Resultat efter skatt uppgick till -27,8 Mkr (-38,5).
- Periodens totalresultat uppgick till -28,2 Mkr (-38,6).
- Resultat per aktie var -0,1 kronor (-0,6).
- Kassaflödet från den löpande verksamheten var -27,3 Mkr (-50,9).

Perioden, 1 januari 2023 - 30 jun 2023 i sammandrag

- Nettoomsättningen ökade till 25,7 Mkr (2,4).
- EBITDA uppgick till -60,6 Mkr (-71,6).
- Rörelseresultatet uppgick till -64,8 Mkr (-73,4).
- Resultat efter skatt uppgick till -62,9 Mkr (-70,1).
- Periodens totalresultat uppgick till -63,1 Mkr (-70,0).
- Resultat per aktie var -0,3 kronor (-1,3).
- Kassaflödet från den löpande verksamheten var -58,7 Mkr (-86,4).

Händelser under kvartalet

- Den 9 juni kommunicerade bolaget att avtal om finansiering av kundfordringar i USA upp till 4 miljoner US dollar tecknats.
- Den 26 maj meddelades det att bolaget är en av tre utvalda samarbetspartner till ett pilotprojekt inom digital hemmonitorering som genomförs av Region Stockholm.

Händelser efter kvartalets utgång

- Den 2 augusti kommunicerade bolaget att Emma Strömfeldt avgår som styrelseledamot i Coala Life Group AB (publ).
- Den 11 juli kallade bolaget till en extra bolagsstämma den 31 juli för beslut om en riktad nyemission till några av bolagets största ägare. På den extra bolagsstämman godkändes den riktade nyemissionen vilket tillför bolaget 17 Mkr före avdrag för transaktionskostnader.

Kontaktinformation

CEO, Dan Pitulia	+46 70 972 08 38
CFO and Head of IR, Richard Roa	+46 70 816 61 45

Informationen i denna rapport är sådan som Coala-Life Group AB är skyldig att offentliggöra enligt EU:s marknadsmissbruksförordning. Informationen lämnades, genom kontaktpersonens försorg, för offentliggörande den 11 augusti 2023, kl. 07:00 (CEST).

Denna rapport har upprättats i både en svensk och en engelsk version. Vid skillnader mellan de två ska den svenska versionen gälla.

Finansiell kalender

Delårsrapport tredje kvartalet 2023	9 november 2023
Bokslutskommuniké 2023	9 februari 2024

Kommentar från VD

Coala Lifes huvudsakliga fokus är USA-marknaden med över 120 miljoner amerikaner drabbade av kroniska kardiovaskulära sjukdomar. För att kvalificeras som patient för Remote Patient Monitoring (RPM) krävs att man har en akut eller kronisk sjukdom, något nästan halva den amerikanska befolkningen har. Coala Life erbjuder en fullservicetjänst - Managed RPM - för distansövervakning av kroniskt sjuka patienter i hemmiljö. Den ger patienter och sjukvården lösningar för icke-invasiv och patientcentrerat prediktivt beslutsstöd som med hjälp av algoritmer skapar förutsättningar att kunna förutspå hjärt- och lungsjukdomar och därmed bidra till att undvika sjukdomsförlopp. Vårt strategiska mål är att radikalt förbättra livskvaliteten och det kliniska utfallet för de miljontals patienter som är drabbade av kroniska eller akuta kardiovaskulära och andra sjukdomar.

Den amerikanska RPM-marknaden är en marknad i stark tillväxt och enligt en nyligen publicerad rapport från det globala hälsovårdskonsultföretaget Medi-Tech Insight kommer den amerikanska marknaden för fjärrövervakning av patienter (RPM) att växa i en snabbare takt än tidigare förväntat. Den beräknas enligt rapporten nå över 18 miljarder dollar 2026 med en årlig tillväxttakt på 25%. Rapporten stöder vår strategi på den amerikanska RPM-marknaden och är i linje med vår egen analys utifrån det intresse vi möter från amerikanska kliniker.

Vi kommunicerade i december vår satsning på en utökad tjänst som ger klinikerna ett robust underlag i form av patientdata. Idag är den modellen fullt införd så att samtliga anslutna patienter i USA monitoreras med den utökade tjänsten.

Vi har höga förväntningar på vår framtida utveckling. I oktober 2022 började vi månatligen rapportera våra siffror över antalet anslutna patienter och över intäkterna, mätt som årsintäkter. Vi rapporterade då, för september månad 2022, 2 600 patienter och 2,7 MUSD. För mars månad 2023 var dessa siffror 3 700 patienter och 4,8 MUSD. För juni i år var siffrorna 4 100 patienter och 5,6 MUSD. Tillväxten i intäkter det gångna kvartalet har varit lägre än i årets första kvartal och hamnar på 16,6%. Samtidigt har tillväxten i antalet patienter tack vare en mycket stark utveckling i slutet av juni varit högre i Q2 och hamnar på 10,8%.

Enkelt uttryckt har vi under första halvåret ökat vår intjäning tack vare att vi lyckats konvertera patienterna in i den utökade tjänsten som ger en betydligt högre ersättning per patient. Antalet patienter har ökat väsentligt först i slutet av juni. Det illustrerar mycket väl var vi står idag. Vårt fokus har legat på att på ett ordnat och tryggt sätt i den utökade tjänsten bibehålla ett patientunderlag som har god följsamhet till läkarnas rekommendationer. Därmed har vi också lyckats säkerställa fullgod ersättning från ersättningsystemen. Nu, när vi har en välfungerande organisation och rutinerna sitter säkert på plats, gäller



”Den amerikanska RPM-marknaden är en marknad i stark tillväxt och enligt en nyligen publicerad rapport från det globala hälsovårdskonsultföretaget Medi-Tech Insight kommer den amerikanska marknaden för fjärrövervakning av patienter (RPM) att växa i en snabbare takt än tidigare förväntat.”

det att återigen öka takten i försäljningen och ansluta nya kliniker och patienter. Den starka utvecklingen av antalet anslutna patienter i slutet av juni visar att vi är på rätt väg. Antal kliniker som bolaget har avtal med har ökat med ca 40% till över 50 stycken från vilka vi kommer se en fortsatt patienttillväxt under tredje och fjärde kvartalet.

Vi har således goda förutsättningar att fortsätta hålla en god ökningstakt när det gäller våra patientintäkter. Även i beaktande att vi behövt förstärka organisationen för att kunna leverera ligger vi idag väl i linje med vårt finansiella mål: att nå en omsättning om 250 MSEK år 2024 med positivt rörelseresultat och bibehållen bruttomarginal på över 80%. Under slutet av 2022 hade vi höga kostnader av engångskaraktär för främst regulatoriska frågor men också för vårt expanderade erbjudande i USA. Våra kostnader ligger idag 20% lägre per såld krona jämfört med Q4 2022, i enlighet med det mål som presenterades i november 2022.

Även om USA är Coala Lifes absoluta fokusmarknad är det glädjande att se att förutsättningarna fortsätter att förbättras i Sverige och även i andra länder. På den amerikanska marknaden hanterar vi ett antal olika mätinstrument i vår RPM. Där är Coala Heart Monitor en viktig del i mixen men utanför USA arbetar vi enbart med Coala Heart Monitor. I Sverige har intresset och även försäljningen börjat ta fart. Region Stockholm startar i år en större satsning på digital hemmonitorering där Coala Life är en av tre utvalda samarbetspartner i pilotprojektet. Bland annat kommer ett femtiotal patienter med hjärtproblem så som förmaksflimmer att monitoreras och följas digitalt i sina hem. Projektet koordineras av Karolinska Universitetssjukhuset, men bedrivs också på flera andra stora sjukhus i regionen.

Den snabba omsättningstillväxten i Coala Life innebär att vårt rörelsekapital, på grund av de långa

betalningsvillkoren, i växande omfattning ligger bundet i kundfordringar. Med en försäljning som för juni månad låg på 5,2 MSEK och en betalningstid som ligger på närmare tre månader upplever bolaget stora påfrestningar på likviditeten. Vi tecknade i början av juni ett factoringavtal med Sverige-baserade Aros Kapital för att erhålla snabba betalning på våra kundfordringar. Det minskade till viss del påfrestningen på vår ansträngda likviditet, men inte i tillräcklig omfattning. Genom den riktade nyemissionen som presenterades den 11 juli, och godkändes av den extra bolagsstämman den 31 juli, där bolaget tillfördes 17 MSEK före transaktionskostnader, minskade belastningen på vår likviditet ytterligare. Dessa åtgärder var nödvändiga, men mot bakgrund av Coala Lifes förväntade fortsatta tillväxt och de långa ledtider för betalningar som fortfarande kvarstår, krävs ytterligare förstärkning av bolagets likviditet. Därför ser styrelsen även fortsatt över möjligheterna att skapa nödvändig rörelsefinansiering fram tills dess att Coala Lifes kassaflöde är positivt.

Vår tjänst har haft ett starkt genomslag i marknaden och vi levererar i linje med våra mål. Den utökade tjänsten i USA har skapat väsentligt högre intäkter per patient. Nu gäller det att fortsätta vår marknadsbearbetning i USA inom managed RPM. Jag ser fram emot att hålla er informerade om vår fortsatta resa.

Dan Pitulia

VD och Koncernchef

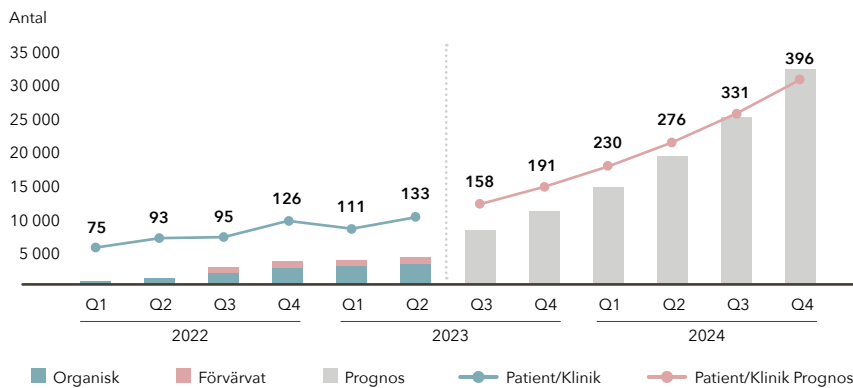
Nyckeltal & Prognos

Tillväxt per kvartal - Patienter, Kliniker & Försäljning

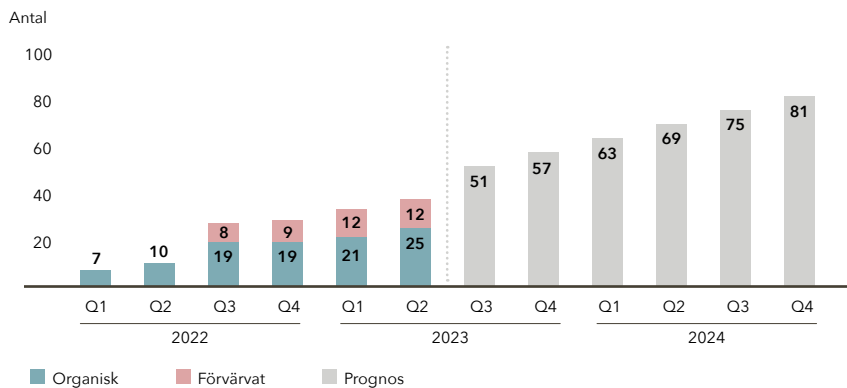
År	Kvartal	Antal patienter	Medelantalet patienter per klinik	Aktiva kliniker	Medelvärde försäljning per patient (USD)
2023	Q2	4 100	111	37	114
2023	Q1	3 700	111	33	111
2022	Q4	3 500	126	28	100
2022	Q3	2 600	95	27	110
2022	Q2	900	93	10	65
2022	Q1	500	75	7	73

Medelvärde försäljning per patient är baserat på sista månadens försäljning i respektive kvartal dividerat med antalet patienter inom distansmonitorering per den sista dagen i respektive kvartal. För Q2 2023 baseras siffrorna på juni månads försäljning dividerat med antalet patienter per den 30 juni.

Patienter inom distansmonitorering i USA

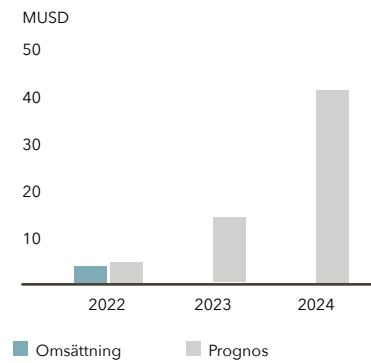


Aktiva kliniker



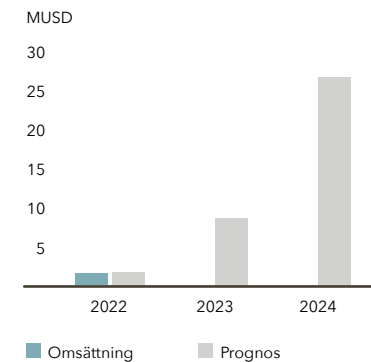
Prognos

Prognosticerad årstakt på omsättning



Prognosticerad återkommande omsättning baserat på december månad under de prognosticerade åren 2022-2024.

Prognosticerad omsättning per år



Prognosticerad omsättning per år under de prognosticerade åren 2022-2024.


Coala Life i korthet

Coala Life är idag en molnbaserad Software as a Service leverantör, samt utvecklare och återförsäljare av medicinsk utrustning. Bolaget grundades 2015 och är noterat på Nasdaq First North Growth Market. Bolaget fokuserar på B2B-lösningar inom distansövervakning av patienter (eng. managed Remote Patient Monitoring), där man bland annat erbjuder amerikanska vårdgivare en plattformslösning, för att på ett skalbart och kostnadseffektivt sätt kunna övervaka höga volymer av patienter på distans som lider av kroniska sjukdomar. Distansövervakningen sker delvis med Coala Heart Monitor, men även med utrustning från tredje parter, och kan omfatta parametrar såsom EKG, blodtryck, blodsockernivå, syresättning, vikt och lungkapacitet. Bolaget erbjuder en helhetslösning och lyfter det administrativa arbetet från klinikerna gällande bland annat uppföljning, 24/7 övervakning, samt ersättningsprocessen från statliga- och privata vårdförsäkringsbolag. Patienterna som Coala Life följer, lider ofta av diabetes, övervikt och/eller kardiovaskulära sjukdomar.

Coala Life är ursprungligen ett svenskt medicintekniskt bolag verksamt inom smartphone- och molnbaserad hjärt- och lungdiagnostik. Bolaget har utvecklat och lanserat Coala Heart Monitor som är en FDA- och CE-godkänd produktplattform som möjliggör långtidsmonitorering, analys och algoritmbaserad diagnostik av hjärta och lungor på distans. Omkring 500 miljoner SEK har investerats i Bolaget och utvecklingen av Coalasystemet som är unikt, skyddas av ett 30-tal patent och är välanpassat till den nya digitaliserade sjukvården.

2023

- Den 9 juni kommunicerade bolaget att avtal om finansiering av kundfordringar i USA upp till 4 miljoner US dollar tecknats.
- Den 26 maj meddelades det att bolaget är en av tre utvalda samarbetspartner till ett pilotprojekt inom digital hemmonitorering som genomförs av Region Stockholm.
- Den 23 februari offentliggjordes utfallet i företrädes-emissionen och bolaget tillfördes 84,1 Mkr före avdrag för emissionskostnader och kvittning av skulder.
- Den 6 februari offentliggjorde bolaget prospekt i samband med bolagets företrädesemission.
- Den 28 januari kommunicerade bolaget att avtal om utökat tjänsteerbjudande inom RPM, täckande drygt 40% av anslutna patienter tecknats. Den 24 mars kommunicerade bolaget att antalet anslutna patienter ökat till drygt 90%.
- Den 26 januari hölls extra bolagsstämma i bolaget där beslut om emission samt inval av Per Lindeberg till styrelsen gjordes.



Intäkter och resultat Coala-Life Group - koncernen

Andra kvartalet, 1 april 2023 - 30 juni 2023

Koncernens redovisade nettoomsättning för årets andra kvartal var 14,1 Mkr (1,6). 13,6 Mkr av detta är hänförligt till distansövervakning av kroniskt sjuka patienter i hemmiljö, managed Remote Patient Monitoring (mRPM).

Bruttovinstmarginalen för koncernen uppgick till 80 procent (80).

Totala löpande omkostnader var lägre det andra kvartalet jämfört med motsvarande kvartal föregående år främst på grund av utvecklingskostnader för bolagets plattform ingick i kostnaderna under jämförelseåret. För att

skynda på uppbyggnaden av mRPM affären har koncernen ingått ett samarbetsavtal, i det andra kvartalet uppgick kostnaderna för detta till -1,3 Mkr.

Det andra kvartalets avskrivningar uppgick till -2,5 Mkr (-0,7), ökningen består främst av avskrivning av förvärvade kundavtal. EBITDA uppgick till -28,4 Mkr (-40,7).

Rörelseresultatet uppgick till -30,9 Mkr (-41,4).

Finansnettot summerade till 2,9 Mkr (2,9) och beror till största delen på orealiserade valutakursförändringar.

Periodens resultat uppgick till -27,8 Mkr (-38,5).


Perioden, 1 januari 2023 - 30 juni 2023

Koncernens redovisade nettoomsättning för perioden var 25,7 Mkr (2,4). 24,7 Mkr av detta är hänförligt till satsningen inom distansövervakning av kroniskt sjuka patienter i hemmiljö, managed Remote Patient Monitoring (mRPM). Bruttovinstmarginalen för koncernen uppgick till 79 procent (79). Totala löpande omkostnader var lägre i perioden jämfört med motsvarande period föregående år främst på grund av uppstartskostnader för bolagets satsning på mRPM och utvecklingskostnader för bolagets plattform. För att driva på uppbyggnaden av mRPM affären har koncernen ingått ett samarbetsavtal, i perioden uppgick kostnaderna för detta till -4,3 Mkr.

Periodens avskrivningar uppgick till -4,2 Mkr (-1,8), ökningen består främst av avskrivning av förvärvade kundavtal. EBITDA uppgick till -60,6 Mkr (-71,6). Rörelseresultatet uppgick till -64,8 Mkr (-73,4). Finansnettot summerade till 1,6 Mkr (3,3) och beror till största delen på orealiserade valutakursförändringar. Periodens resultat uppgick till -62,9 Mkr (-70,1).

Koncernen i sammandrag

	3 månader		6 månader		12 månader	
	Apr-jun 2023	Apr-jun 2022	Jan-jun 2023	Jan-jun 2022	Jan-Dec 2022	Jan-Dec 2021
Nettoomsättning, Mkr	14,1	1,6	25,7	2,4	16,8	4,1
Bruttovinst, Mkr	11,3	1,3	20,4	1,9	13,0	4,1
Bruttovinstmarginal (%)	80%	80%	79%	79%	77%	100%
EBITDA, Mkr	-28,4	-40,7	-60,6	-71,6	-133,6	-155,2
EBITDA marginal (%)	-201%	-2547%	-236%	-2983%	-797%	-3824%
Rörelseresultat, Mkr	-30,9	-41,4	-64,8	-73,4	-139,1	-160,1
Rörelsemarginal (%)	-219%	-2589%	-252%	-3058%	-830%	-3946%
Periodens resultat, Mkr	-27,8	-38,5	-62,9	-70,1	-141,9	-150,7
Resultat per aktie, Kr	-0,1	-0,6	-0,3	-1,3	-2,1	-25,4
Kassaflöde från löpande verksamhet, Mkr	-27,3	-50,9	-58,7	-86,4	-127,8	-60,7



Finansiell ställning och likviditet

Koncernens balansomslutning uppgick till 103,2 Mkr i slutet av kvartalet jämfört med 105,4 Mkr vid ingången av räkenskapsåret. Kassaflödet från förändringar av rörelsekapital uppgick i perioden till 9,9 Mkr (-19,9). Kassaflödet från den löpande verksamheten uppgick till -58,7 Mkr (-86,4) i perioden. Efter investeringar var kassaflödet -63,0 Mkr (-68,7).

Eget kapital

Vid periodens slut uppgick koncernens egna kapital till 47,8 Mkr jämfört med 114,7 Mkr vid ingången av räkenskapsåret, vilket ger en soliditet om 46 procent jämfört med 86 procent vid ingången av räkenskapsåret. Antal aktier vid ingången av räkenskapsåret uppgick till 79 481 634 st. Under kvartal ett genomfördes en nyemission och antal aktier ökade till 244 461 601 st. I nyemissionen ställdes även 164 979 967 teckningsoptioner ut, se mer i not 6.

Antal aktier före och efter nyemission

Aktier per 2022-12-31	79 481 634
Förändring nyemission	164 979 967
Aktier per 2023-06-30	244 461 601

Likviditet

Koncernens likvida medel, uppgick vid periodens slut till 2,9 Mkr jämfört med 19,6 Mkr vid ingången av räkenskapsåret. Vid företrädesemissionen som avslutades den 21 februari 2023 tillfördes bolaget 44,7 Mkr efter avdrag för emissionskostnader och kvittning av lån. Företrädesemissionen omfattade högst 198 704 085 units, varav totalt 164 979 967 units tecknades, motsvarande cirka 83 procent av företrädesemissionen. Kvar och ej ännu utnyttjade finns teckningsoptioner som emitterades i företrädesemissionen och berättigar innehavaren att under september 2023 teckna nya aktier i bolaget, vilket kan tillföra bolaget ytterligare ca 13,7-38,5 Mkr före avdrag för emissionskostnader som bedöms hamna på maximalt ca 2,2 Mkr. För att säkerställa den finansiella uthålligheten vid fortsatt stark tillväxt har bolaget tecknat ett factoringavtal för att finansiera kundfordringarna i USA, som möjliggör att få snabbare betalning för kundfordringar. Den 31 juli beslutades om en riktad nyemission som tillför bolaget 17 Mkr före avdrag för transaktionskostnader.

Skulder

Koncernens skulder består av kortfristiga rörelserelaterade skulder såsom skulder till leverantörer och liknande.

Investeringar samt av- och nedskrivningar

Årets investeringar uppgick till -4,3 Mkr (17,6), för jämförelseperioden avsåg 20 Mkr avyttring av dotterbolaget Departments & Stores Europe AB. Av- och nedskrivningarna uppgick till -4,2 Mkr (-1,8).

Organisation och medarbetare

Medelantalet heltidsanställda och konsulter var under perioden 86 (35). Ökningen av anställda är hänförligt till satsningen inom distansövervakning av kroniskt sjuka patienter i hemmiljö, managed remote Patient Monitoring (mPRM).

Transaktioner med närstående

Den 15 november 2022 tecknades ett lånefacilitetsavtal med 20 North Street om 11 Mkr och Otiva J/F om 8 Mkr som en del av konvertibellånet om totalt 25 Mkr. Under det första kvartalet 2023 återbetalades dessa lån i sin helhet. Inga övriga transaktioner har ägt rum mellan koncernen och närstående under räkenskapsåret som väsentligen har påverkat koncernens ställning och resultat.

Skatt

Koncernen har under perioden betalat skatt om 0,0 Mkr (0,0). Koncernen redovisar en upplupen skatt om 0,3 Mkr under perioden. Då koncernen har ej tillgångsförda förlustavdrag, förväntas skattekostnaden vara fortsatt låg. För ytterligare information, se årsredovisningen för 2022.

Moderbolaget

Moderbolagets övriga rörelseintäkter uppgick till 0,0 Mkr (2,1), för jämförelseperioden inkluderas vidarefakturerings av kontorslokaler till tidigare dotterbolag. Resultatet efter finansnetto uppgick till -60,8 Mkr (-12,5) till följd av resultat från andelar i koncernföretag avseende aktieägartillskott. Inga investeringar i immateriella eller materiella anläggnings-tillgångar har skett under året.

Risker och osäkerhetsfaktorer

Coala Life är utsatt för ett antal riskfaktorer som helt eller delvis ligger utanför bolagets kontroll, men som inverkar på koncernens resultat och verksamhet.

Verksamhets-och branschrelaterade risker

- Risker relaterade till nyckelpersoner och medarbetare.
- Risker relaterade till konkurrens.
- Risker relaterade till leverantörer och underleverantörer.
- Risker relaterade till patientansvar
- Risker relaterade till marknadsacceptans.
- Risker relaterade till makroekonomiska- och omvärldsfaktorer.
- Risker relaterade till geopolitik.

Legala risker

- Risker relaterade till regulatoriska krav och godkännanden, regelefterlevnad, registrering och tillstånd av myndigheter.
- Risker relaterade till immateriella rättigheter.
- GDPR och behandling av personuppgifter.

Finansiella risker

- Risker kopplade till Coala Lifes finansieringsbehov
- Valutarisk

I övrigt hänvisas till utförligare beskrivning av koncernens risker och riskhantering i årsredovisningen för 2022.

Bedömning av fortsatt drift

Styrelsen och verkställande direktören bedömer fortlöpande koncernens likviditet och finansiella resurser på kort och lång sikt. Bolaget bedriver kontinuerligt arbete för att löpande skapa nödvändig rörelsefinansiering fram tills dess att Coala Lifes kassaflöde är positivt. Skulle verksamheten inte utvecklas i tillräcklig omfattning eller finansiering inte erhållas i tillräcklig omfattning så finns däremot en väsentlig osäkerhetsfaktor som kan leda till betydande tvivel om bolagets förmåga att fortsätta sin verksamhet enligt nuvarande plan.

Granskning

Denna delårsrapport har inte varit föremål för granskning av bolagets revisorer.

Styrelsen och verkställande direktören försäkrar att delårsrapporten ger en rättvisande översikt av företagets och koncernens verksamhet, ställning och resultat samt beskriver de väsentliga risker och osäkerhetsfaktorer som företaget och de företag som ingår i koncernen står inför.

Stockholm den 11 augusti 2023
Coala-Life Group AB (publ)

Per Carendi

Styrelsens ordförande

Peter Trojja
Styrelseledamot

Per Lindeberg
Styrelseledamot

Christian Jørgensen
Styrelseledamot

Dan Pitulia
Verkställande direktör

Resultaträkning koncernen

Mkr	Not	3 månader		6 månader		12 månader	
		Apr-jun 2023	Apr-jun 2022	Jan-jun 2023	Jan-jun 2022	Jan-Dec 2022	Jan-Dec 2021
Nettoomsättning	3	14,1	1,6	25,7	2,4	16,8	4,1
Förändring varulager		-2,8	-0,3	-5,3	-0,5	-3,8	0,0
Bruttoresultat		11,3	1,3	20,4	1,9	13,0	4,1
Övriga rörelseintäkter		0,0	0,2	0,0	2,3	2,3	3,5
Övriga externa kostnader		-11,4	-26,5	-26,7	-46,2	-60,3	-134,8
Personalkostnader		-28,2	-15,7	-54,3	-29,6	-88,6	-27,9
Ebitda		-28,4	-40,7	-60,6	-71,6	-133,6	-155,2
Av- och nedskrivning av anläggningstillgångar		-2,5	-0,7	-4,2	-1,8	-5,5	-4,9
Rörelseresultat		-30,9	-41,4	-64,8	-73,4	-139,1	-160,1
Ränteintäkter och liknande resultatposter		2,9	4,2	2,9	4,8	2,1	9,6
Räntekostnader och liknande resultatposter		0,0	-1,4	-1,3	-1,5	-1,6	-0,1
Finansnetto		2,9	2,9	1,6	3,3	0,5	9,5
Resultat efter finansiella poster		-28,0	-38,5	-63,2	-70,1	-138,6	-150,7
Skatt på periodens resultat		0,1	0,0	0,3	0,0	-3,4	-0,1
Periodens resultat		-27,8	-38,5	-62,9	-70,1	-141,9	-150,7
Periodens resultat hänförligt till:							
Moderbolagets aktieägare		-27,8	-38,5	-62,9	-70,1	-141,9	-150,7
		-27,8	-38,5	-62,9	-70,1	-141,9	-150,7
Omräkningsdifferenser		-0,4	0,0	-0,3	0,2	0,2	-0,1
Totalresultat		-28,2	-38,6	-63,1	-70,0	-141,7	-150,8
Periodens resultat per aktie (vägt antal) före utspädning (SEK)		-0,1	-0,6	-0,3	-1,3	-2,1	-25,4
Periodens resultat per aktie (vägt antal) efter utspädning (SEK)		-0,1	-0,6	-0,3	-1,3	-2,1	-25,4
Antal utestående aktier per balansdag		244 461 601	79 481 634	244 461 601	79 481 634	79 481 634	35 325 171

* 102,3 Mkr i kvartal fyra 2021 är hänförligt till det omvända förvärvet av Coala-Life Group AB som skedde i kvartal fyra 2021

Balansräkning koncernen, i sammandrag

Mkr	Not	2023-06-30	2022-06-30	2022-12-31
Tillgångar				
Immateriella anläggningstillgångar	7	44,7	5,3	42,8
Materiella anläggningstillgångar		8,7	2,2	7,9
Nyttjanderättstillgångar		3,8	1,0	4,3
Finansiella anläggningstillgångar		0,8	0,2	0,9
<i>Summa anläggningstillgångar</i>		<i>58,0</i>	<i>8,6</i>	<i>55,8</i>
Varulager		10,8	12,1	9,8
Kortfristiga fordringar		31,5	6,2	20,2
Likvida medel		2,9	106,9	19,6
<i>Summa omsättningstillgångar</i>		<i>45,2</i>	<i>125,1</i>	<i>49,6</i>
Summa tillgångar		103,2	133,7	105,4
Eget kapital och skulder				
Eget kapital hänförligt till moderbolagets aktieägare		47,8	114,7	39,3
<i>Summa eget kapital</i>		<i>47,8</i>	<i>114,7</i>	<i>39,3</i>
Långfristiga leasingskulder		2,2	0,6	2,9
Uppskjuten skatteskuld		3,0	-	3,3
Kortfristiga leasingskulder		1,5	0,5	1,3
Övriga långfristiga skulder		0,3	-	0,1
Övriga kortfristiga skulder		48,3	18,0	58,5
<i>Summa skulder</i>		<i>55,3</i>	<i>19,1</i>	<i>66,1</i>
Summa eget kapital och skulder		103,2	133,7	105,4

Förändring av eget kapital koncernen, i sammandrag

Mkr	Jan-jun 2023	Jan-jun 2022	Jan-Dec 2022
Ingående balans	39,3	52,3	52,3
Periodens resultat	-62,9	-70,2	-141,9
Omräkningsdifferenser	-0,3	0,2	0,2
Årets totalresultat	-63,1	-70,0	-141,7
Optionsprogram	0,3	2,1	1,9
Nyemission	84,1	153,5	150,2
Kostnader nyemission	-12,8	-23,3	-23,4
Belopp vid periodens utgång	47,8	114,7	39,3

Kassaflödesanalys koncernen, i sammandrag

Mkr	3 månader		6 månader		12 månader	
	Apr-jun 2023	Apr-jun 2022	Jan-jun 2023	Jan-jun 2022	Jan-Dec 2022	Jan-Dec 2021
Den löpande verksamheten						
Rörelseresultat	-30,9	-41,4	-64,8	-73,4	-139,1	-160,1
Erhållen ränta och liknande resultatposter	0,0	4,3	0,1	4,5	0,5	0,5
Erlagd ränta och liknande resultatposter	-0,1	-1,4	-0,4	-1,4	-1,6	-0,1
Betald skatt	0,0	0,0	-6,7	-0,1	5,6	-0,3
Justering för poster som ej ingår i kassalödet	2,8	0,5	3,3	4,0	5,6	108,9
Kassaflöde före förändring av rörelsekapital	-28,1	-38,1	-68,6	-66,4	-129,0	-51,1
Kassaflöde från förändringar i rörelsekapitalet						
Förändring av varulager	-0,4	0,1	-1,0	0,2	2,7	-3,1
Förändring av kundfordringar	-7,6	0,9	-10,7	0,9	-1,5	0,0
Förändring i kortfristiga fordringar	1,2	-1,5	-1,9	0,2	-7,4	3,2
Förändring i långfristiga skulder	0,0	-	0,0	-	0,1	-
Förändring i kortfristiga skulder	7,7	-12,3	23,5	-21,3	7,3	-9,8
Förändringar i rörelsekapital	0,8	-12,9	9,9	-19,9	1,2	-9,6
Kassaflöde från den löpande verksamheten	-27,3	-50,9	-58,7	-86,4	-127,8	-60,7
Kassaflöde från investeringar						
Förvärv av inventarier och programvara	-3,5	-1,6	-4,3	-2,4	-9,6	-0,3
Förvärv av dotterbolag	-	-	-	-	-35,9	52,7
Avyttring av dotterbolag	-	-	-	20,0	20,0	-9,2
Kassaflöde från investeringsverksamhet	-3,5	-1,6	-4,3	17,6	-25,5	43,3
Kassaflöde efter investeringar	-30,8	-52,5	-63,0	-68,7	-153,3	-17,4
Finansieringsverksamheten						
Uptagande av övrig skuld	-	-	-	15,0	40,0	-
Amortering av skuld	-0,2	-	-25,5	-15,0	-15,0	-0,5
Amortering leasingsskuld	-	-	-	-	-0,9	-2,9
Teckningsoptioner	0,3	-	0,3	2,1	1,9	-
Nyemission	-	-	84,1	153,5	139,1	39,3
Kostnader nyemission	-0,6	-	-12,8	-10,7	-23,4	-
Kassaflöde från finansieringsverksamheten	-0,5	129,9	46,2	144,9	141,8	36,0
Periodens kassaflöde	-31,3	77,4	-16,8	76,2	-11,5	18,5
Likvida medel vid periodens början	34,2	29,3	19,6	30,5	30,5	11,8
Valutakursdifferens i likvida medel	0,1	0,3	0,1	0,3	0,6	0,2
Likvida medel vid periodens slut	2,9	106,9	2,9	106,9	19,6	30,5

Resultaträkning moderbolaget

Mkr	3 månader		6 månader		12 månader	
	Apr-jun 2023	Apr-jun 2022	Jan-jun 2023	Jan-jun 2022	Jan-Dec 2022	Jan-Dec 2021
Övriga rörelseintäkter	0,0	0,2	0,0	2,1	2,1	12,6
	0,0	0,2	0,0	2,1	2,1	12,6
Rörelsens kostnader						
Övriga externa kostnader	-0,9	-7,4	-1,8	-13,2	-16,0	-72,3
Personalkostnader	-0,6	-0,3	-1,0	-1,6	-1,9	-10,0
Av- och nedskrivning av anläggningstillgångar	0,0	-	0,0	0,0	0,0	-7,1
Rörelseresultat	-1,6	-7,5	-2,8	-12,8	-15,9	-76,8
Resultat från andelar i koncernföretag*	-40,0	-	-60,0	-	-100,0	-76,1
Ränteintäkter och liknande resultatposter	0,3	0,1	0,5	0,3	4,3	3,2
Räntekostnader och liknande resultatposter	2,0	-	1,5	0,0	-0,1	-11,5
Resultat efter finansiella poster	-39,3	-7,4	-60,8	-12,5	-111,7	-161,1
Skatter	-	-	-	-	-	-
Periodens resultat	-39,3	-7,4	-60,8	-12,5	-111,7	-161,1

Periodens totalresultat överensstämmer med periodens resultat

*Under 2023 har moderbolaget lämnat ett akiteägartillskott till dotterbolaget Coala Life AB om 60 Mkr. Under 2022 avser 100 Mkr en nedskrivning av aktierna i Coala Life AB.

Balansräkning moderbolaget, i sammandrag

Mkr	2023-06-30	2022-06-30	2022-12-31
Tillgångar			
Finansiella anläggningstillgångar	424,6	451,1	424,6
Övriga kortfristiga fordringar	56,1	16,0	55,8
Kassa och bank	0,2	100,6	12,0
Summa tillgångar	480,8	567,7	492,4
Eget kapital och skulder			
<i>Bundet eget kapital</i>			
Aktiekapital	61,1	19,9	19,9
<i>Summa bundet eget kapital</i>	61,1	19,9	19,9
<i>Fritt eget kapital</i>			
Balanserat resultat	452,7	537,8	534,4
Resultat från andelar i koncernföretag*	-60,0	-	-
Periodens resultat	-0,8	-12,5	-111,7
<i>Summa fritt eget kapital</i>	391,9	525,3	422,7
Eget kapital	453,0	545,2	442,5
Kortfristiga skulder	27,8	22,5	49,8
Summa eget kapital och skulder	480,8	567,7	492,4

*Under 2023 har moderbolaget lämnat ett akiteägartillskott till dotterbolaget Coala Life AB om 60 Mkr.

Noter

Not 1 Redovisningsprinciper

Denna rapport är upprättad enligt IAS 34 Delårsrapportering och Årsredovisningslagen. Delårsrapporten för moderbolaget är utformad i enlighet med Årsredovisningslagen och Rådet för finansiell rapporterings rekommendation RFR 2 - Redovisning för juridisk person. Tillämpade redovisningsprinciper överensstämmer med vad som framgår av Årsredovisningen för 2022. Upplupna kostnader och övriga skulder redovisas till upplupet anskaffningsvärde.

I denna rapport har betydande bedömningar och uppskattningar gjorts, för mer information se not två i Årsredovisningen för 2022.

Nya IFRS-standarder som utgivits men som ännu ej tillämpas

Inga IFRS eller IFRIC-tolkningar som ännu inte trätt ikraft förväntas ha någon väsentlig inverkan på de finansiella rapporterna för koncern och moderföretag.

Överföring finansiella tillgångar

Bolaget tillämpar factoring. Genom avtal har bolaget överfört fordringar från USA till ett factoringföretag i utbyte mot likvida medel. Fordringarna kan därmed inte säljas eller pantsättas till annan part. Bolaget har överlåtit kreditrisken till factoringbolaget och redovisar därmed inte överförda tillgångar i balansräkningen.

Immateriella rättigheter programvaror

Kostnader för underhåll av programvara kostnadsförs när de uppstår. Utvecklingskostnader som är direkt hänförliga till utveckling och testning av identifierbara och unika programvaruprodukter som kontrolleras av koncernen, redovisas som immateriella tillgångar när företagets avsikt är att färdigställa programvaran och använda den. Direkt hänförliga utgifter som balanseras som en del av programvaran, innefattar utgifter för anställda och en skäligen andel av indirekta kostnader. Balanserade utvecklingskostnader redovisas som immateriella tillgångar och skrivs av från den tidpunkt då tillgången är färdig att användas.

Not 4 Resultat per aktie

Coala Life har inga utestående eget kapital instrument som medför någon utspädningseffekt. Beräkning av genomsnittligt antal utestående aktier har baserats på avstämningspunkter enligt tabellen nedan.

Mkr	3 månader		6 månader		12 månader	
	Apr-jun 2023	Apr-jun 2022	Jan-jun 2023	Jan-jun 2022	Jan-Dec 2022	Jan-Dec 2021
Resultat per aktie (vägt antal) före utspädning, SEK	-0,1	-0,6	-0,3	-1,3	-2,1	-25,4
Resultat per aktie (vägt antal) efter utspädning, SEK	-0,1	-0,6	-0,3	-1,3	-2,1	-25,4
Vägt antal aktier för perioden före utspädning, st	244 461 601	69 178 459	182 135 836	52 251 815	66 016 339	5 929 404
Vägt antal aktier för perioden efter utspädning, st	244 461 601	69 178 459	182 135 836	52 251 815	66 016 339	5 929 404
Antal aktier per balansdag, st	244 461 601	79 481 634	244 461 601	79 481 634	79 481 634	35 325 171
Antal aktier per balansdag efter utspädning, st	244 461 601	79 481 634	244 461 601	79 481 634	79 481 634	35 325 171

Not 2 Finansiella tillgångar och skulder värderade till verkligt värde

Koncernens finansiella instrument består av likvida medel, kundfordringar, upplupna intäkter, övriga fordringar, leverantörsskulder, räntebärande skulder, upplupna kostnader och övriga skulder. Kundfordringar och leverantörsskulder redovisas till upplupet anskaffningsvärde.

Not 3 IFRS 15 intäktsredovisning

Mkr	3 månader		6 månader		12 månader	
	Apr-jun 2023	Apr-jun 2022	Jan-jun 2023	Jan-jun 2022	Jan-Dec 2022	Jan-Dec 2021
Försäljning						
Sverige	0,5	0,8	0,9	1,1	1,9	3,5
USA	13,6	0,1	24,7	1,8	14,8	0,6
Övriga länder	0,0	-	0,0	-	0,0	-
Summa	14,1	0,9	25,7	2,9	16,8	4,1

Not 5 Incitamentsprogram

I samband med nyemission under 2023 omräknades de utestående teckningsoptionerna enligt de gällande optionsavtalen. Detta innebär att teckningspriset per option uppgår till 3,82 SEK och berättigar då till 1,35 aktier.

Optionsprogram Sverige 2022/2025:1A

Teckningsoptionerna i programmet avser deltagare utanför USA. Med deltagare avses nuvarande och framtida anställda och konsulter till koncernen. Deltagare i programmet har från bolaget förvärvat teckningsoptioner till verkligt värde vilket beräknats uppgå till 0,27 SEK per option. Det verkliga värdet har beräknats med bas i aktiekursen under mätperioden, 10-dagars perioden 28 april 2022 till 11 maj 2022, riskfri ränta om 1,67 procent och volatilitet om 42,5 procent. Bolaget har rätt men inte skyldighet att återköpa dessa optioner om den anställde lämnar sin anställning under löptiden. Teckningspriset per aktie i optionsprogrammet, om teckningsoptionerna skulle nyttjas, uppgår till 5,16 SEK som är 200% av det volym-viktade medelpriset på aktien över 10-dagars perioden 28 april 2022 till 11 maj 2022. Teckningsoptionerna upphör att gälla 31 december 2025 och kan nyttjas under de sista sex månaderna innan de upphör gälla.

Utställda optioner under program 2022/2025:1A

(Antal)	Totalt antal utställda
VD	1 397 479
Ledande befattningshavare	1 120 605
Övriga anställda	738 697
Totalt	3 256 781

Optionsprogram Sverige 2022/2025:2A

Teckningsoptionerna i programmet avser deltagare utanför USA. Med deltagare avses nuvarande och framtida anställda och konsulter till koncernen. Deltagare i programmet har från bolaget förvärvat teckningsoptioner till verkligt värde vilket beräknats uppgå till 0,27 SEK per option. Det verkliga värdet har beräknats med bas i aktiekursen under mätperioden, 10-dagars perioden 28 april 2022 till 11 maj 2022, riskfri ränta om 1,67 procent och volatilitet om 42,5 procent. Bolaget har rätt men inte skyldighet att återköpa dessa optioner om den anställde lämnar sin anställning under löptiden. Teckningspriset per aktie i optionsprogrammet, om teckningsoptionerna skulle nyttjas, uppgår till 5,16 SEK som är 200% av det volym-viktade medelpriset på aktien över 10-dagars perioden 28 april 2022 till 11 maj 2022. Teckningsoptionerna upphör att gälla 31 december 2025 och kan nyttjas under de sista sex månaderna innan de upphör gälla.

Utställda optioner under program 2022/2025:2A

(Antal)	Totalt antal utställda
Styrelsens ordförande	655 068
Övriga styrelseledamöter	698 738
Totalt	1 353 806

Personaloptioner USA 2022/2025:1B

Personaloptionerna i programmet avser deltagare i USA. Med deltagare avses nuvarande och framtida anställda och konsulter till koncernen. Deltagare i programmet har tecknat optioner vederlagsfritt. Bolaget har rätt men inte skyldighet att återta dessa optioner om den anställde lämnar sin anställning under löptiden. Teckningspriset per aktie i optionsprogrammet, om personaloptionerna skulle nyttjas, uppgår till 5,16 SEK som är 200% av det volym-viktade medelpriset på aktien över 10-dagars perioden 28 april 2022 till 11 maj 2022. Personaloptionerna upphör att gälla 31 december 2025 och kan nyttjas under de sista sex månaderna innan de upphör gälla. Kostnaderna upp till den 30 juni 2023 uppgår till 273 029 SEK totalt för detta program och de sociala avgifterna uppgår till 7 SEK, baserat på dagens skattesatser 7,65 procent, volatilitet 42,5 procent och riskfri ränta 2,28 procent.

Utställda och tecknade optioner under program 2022/2025:1B

(Antal)	Totalt antal utställda
President USA	873 424
Ledande befattningshavare	-
VP USA	214 425
Övriga anställda	911 194
Totalt	1 999 043

Personaloptioner USA 2022/2025:2B

Personaloptionerna i programmet avser deltagare i USA. Med deltagare avses nuvarande och framtida anställda och konsulter till koncernen. Deltagare i programmet har tecknat optioner vederlagsfritt. Bolaget har rätt men inte skyldighet att återta dessa optioner om den anställde lämnar sin anställning under löptiden. Teckningspriset per aktie i optionsprogrammet, om personaloptionerna skulle nyttjas, uppgår till 5,16 SEK som är 200% av det volym-viktade medelpriset på aktien över 10-dagars perioden 28 april 2022 till 11 maj 2022. Personaloptionerna upphör att gälla 31 december 2025 och kan nyttjas under de sista sex månaderna innan de upphör gälla. Kostnaderna upp till den 30 juni 2023 uppgår till 40 930 SEK totalt för detta program och de sociala avgifterna uppgår till 1 SEK, baserat på dagens skattesatser 7,65 procent, volatilitet 42,5 procent och riskfri ränta 2,28 procent.

Utställda optioner under program 2022/2025:2B

(Antal)	Totalt antal utställda
Övriga styrelseledamöter	349 369
Totalt	349 369

Not 6 Teckningsoptioner

I samband med företrädesemissionen som avslutades den 21 februari 2023 emitterades 164 979 967 teckningsoptioner av serie TO 1 som kommer kunna utnyttjas för teckning av nya aktier under perioden 11 september 2023 - 22 september 2023. Tre (3) teckningsoptioner av serie TO 1 berättigar innehavaren till teckning av en (1) ny aktie i Bolaget till en teckningskurs motsvarande sjuttio (70) procent av den genomsnittliga volymvägda kursen (VWAP) för Bolagets aktie på Nasdaq First North Growth Market under en period om tio (10) handelsdagar omedelbart föregående, och inklusive, 8 september 2023, dock lägst 0,25 kronor och högst 0,7 kronor per aktie. Vid fullt utnyttjande av samtliga teckningsoptioner av serie TO 1 kommer antalet aktier i Bolaget att öka med ytterligare 54 993 322 aktier, innebärande en ökning av aktiekapitalet med 13 748 330,50 SEK och Bolaget tillförs då ytterligare cirka 13,7-38,5 MSEK före avdrag för emissionskostnader uppgående till omkring 2,2 MSEK (exklusive kostnader för praktisk hantering). Fullständiga villkor för teckningsoptionerna återfinns i Prospektet.

Not 7 Programvara och övriga immateriella rättigheter

	Programvaror	Kundavtal	Goodwill	Patent	Total
2023-06-30					
Ingående anskaffningsvärde	8 692	12 140	27 030	1 594	49 456
Årets anskaffningar	-	-	-	-	-
Aktiverade utvecklingutgifter*	2 218	-	-	-	2 218
Omräkningsdifferenser	-	481	1 072	-	1 553
Utgående ackumulerat anskaffningsvärde	10 910	12 621	28 102	1 594	53 227
Ingående avskrivningar	-5 151	-910	-	-638	-6 699
Årets avskrivningar	-435	-1 281	-	-80	-1 796
Utgående ackumulerade avskrivningar	-5 586	-2 191	-	-717	-8 495
Utgående planenligt restvärde	5 324	10 430	28 102	877	44 732
2022-12-31					
Ingående anskaffningsvärde	9 046	-	-	1 594	10 640
Årets anskaffningar	-	12 093	26 898	-	38 991
Årets försäljningar/utrangeringar	-354	-	-	-	-354
Omräkningsdifferenser	-	47	132	-	179
Utgående ackumulerat anskaffningsvärde	8 692	12 140	27 030	1 594	49 456
					0
Ingående avskrivningar	-4 282	-	-	-478	-4 760
Årets avskrivningar	-869	-910	-	-159	-1 938
Utgående ackumulerade avskrivningar	-5 151	-910	-	-638	-6 699
Utgående planenligt restvärde	3 540	11 229	27 030	956	42 756

*Aktiverade utvecklingsutgifter som avser en internt utvecklad immateriell tillgång. Se även not 1.

Nyckeltal

Mkr	3 månader		6 månader		12 månader	
	Apr-jun 2023	Apr-jun 2022	Jan-jun 2023	Jan-jun 2022	Jan-Dec 2022	Jan-Dec 2021
Bruttovinst, Mkr	11,3	1,3	20,4	1,9	13,0	4,1
Bruttovinstmarginal, %	80%	80%	79%	79%	77%	100%
EBITDA, Mkr	-28,4	-40,7	-60,6	-71,6	-133,6	-155,2
EBITDA, %	-201%	-2547%	-236%	-2983%	-797%	-3824%
Resultat efter finansiella poster	-28,0	-38,5	-63,2	-70,1	-138,6	-150,7
Resultat efter finansiella poster, %	-219%	-2589%	-252%	-3058%	-830%	-3946%
Soliditet, %	46%	86%	46%	86%	37%	65%
Resultat per aktie (vägt antal) (SEK)	-0,1	-0,6	-0,3	-1,3	-2,1	-25,4
Medelantal anställda och konsulter	96	35	86	35	42	25

Se Definitioner nyckeltal sidan 18

Aktieägare

Största aktieägare per 2023-06-30

	Antal aktier	Aktiekapital/ Röster, %
20 North Street co AB	38 245 117	15,6%
Otiva J/F AB	30 553 645	12,5%
Åke Sundvall Holding AB	16 413 167	6,7%
eQ Asset Management Oy	12 200 000	5,0%
Avanza Pension	10 925 619	4,5%
Klas Anders Magnus Sörlander	6 930 604	2,8%
Redeye	6 705 313	2,7%
Regovita AB	5 445 884	2,2%
Konsumentföreningen Stockholm	4 765 874	1,9%
Nils-Holger Olsson	4 617 194	1,9%
Summa 10 största aktieägarna	136 802 417	56,0%
Övriga	107 659 184	44,0%
Total	244 461 601	100,0%

Källa: Euroclear Sweden AB

VD Dan Pitulia ägde 18 918 936 aktier motsvarande 7,74 procent av de utestående aktierna i Coala-Life Group AB, indirekt via närstående och bolag vid utgången av andra kvartalet 2023

Definitioner nyckeltal

Denna rapport innehåller finansiella mått som inte definieras i IFRS. Dessa finansiella mått används för att följa upp, analysera och styra verksamheten samt att förse koncernens intressenter med finansiell information om koncernens finansiella ställning, resultat och utveckling. Dessa finansiella mål anses nödvändiga för att kunna följa och styra utvecklingen av koncernens finansiella mål och därför relevanta att presentera kontinuerligt.

Nedan följer en lista över definitioner av de nyckeltal som används i rapporten.

MARGINALMÅTT

Bruttovinstmarginal

Nettoomsättningen subtraherat med handelsvaror i förhållande till nettoomsättningen.

Syfte: Marginalen visar hur stor del av nettoomsättningen som är kvar för att täcka övriga kostnader.

Ebitda-marginal

Ebitda i procent av nettomsättningen.

Syfte: Måttet används för att mäta operativ lönsamhet i verksamheten.

Resultat efter finansiella poster-marginal

Resultat efter finansiella poster i procent av nettomsättningen.

Syfte: Måttet används för att mäta lönsamhet innan skatt i verksamheten.

FINANSIELLA MÅTT

Bruttovinst

Omsättning subtraherat med handelsvaror.

Syfte: Visar hur stor del av nettoomsättningen som är kvar för att täcka övriga kostnader.

Ebitda

Rörelseresultat före räntor, skatt, nedskrivningar, avskrivningar och goodwillavskrivningar.

Syfte: Visar operativ lönsamhet i verksamheten.

Resultat efter finansiella poster

Rörelseresultat efter finansiella intäkter och kostnader, innan skatt.

Syfte: Visar lönsamhet innan skatt i verksamheten.

Soliditet

Eget kapital i förhållande till balansomslutningen.

Syfte: Soliditet anger hur stor andel av tillgångarna som är finansierade med eget kapital.

AKTIERELATERADE MÅTT

Resultat per aktie

Periodens resultat efter avdrag av ränta på hybridobligationer dividerat med vägt genomsnittligt antal aktier under perioden.

Syfte: Nyckeltalet används för att, ur ett ägarperspektiv, bedöma investeringens utveckling

ÖVRIGA BEGREPP

Medelantal anställda och konsulter

Medelantalet heltidsanställda och konsulter under en definierad period.

Genomsnittligt antal aktier

Vägt genomsnitt av under perioden utestående stamaktier.

Totala omkostnader

Totala omkostnader innefattar: övriga externa kostnader, personalkostnader och avskrivningar.

Patienter inom distansmonitorering

Antal patienter bolaget distansmonitorerar i USA i slutet av respektive period.

Aktiva kliniker

Antal kliniker som bolaget har avtal med om distansmonitorering av patienter, som även har patienter under distansmonitorering.

Fakturerat medelvärde per patient

Det medelvärde per patient som bolaget kan fakturera per given period.

Prognosticerad årstakt på omsättning

Prognosticerad återkommande omsättning baserat på given period.

Prognosticerad omsättning per år

Prognosticerad omsättning per år.



Postadress:

Kålsängsgränd 10B
753 19 Uppsala

Besöksadress:

Kålsängsgränd 10B
753 19 Uppsala

www.coalalife.com

Org. nr. 556495-4682

Koder:

Tickerkod: Coala i
Nasdaq OMX
ISIN-kod: SE0017083983

Frågor om rapporten kan ställas till dan.pitulia@coalalife.com och richard.roa@coalalife.com