


Årsredovisning
2021



“Med Coala Heart Monitor engageras patient och får möjligheten att kunna registrera EKG i samband med symtom och därmed öka förutsättningarna att ge direkt respons och lugnande information. Upptäcks arytmier såsom förmaksflimmer kan patienten snabbt ges adekvat terapi.”






VD har ordet

s.4

Förvaltningsberättelse

s.22



Koncernens finansiella rapporter

s.28

Innehåll

VD har ordet	4	Nyckeltal och övrig information - koncernen	26	Noter moderbolaget	58
Coala Life i korthet	6	Väsentliga händelser efter räkenskapsårets utgång	27	Underskrifter	65
Coala Lifes marknad	7	Totalresultaträkning koncernen	28	Revisionsberättelse	66
Coala Lifes erbjudande	12	Balansräkning koncernen	29	Definitioner nyckeltal	68
Coala Lifes aktie	16	Förändring av eget kapital koncernen,	31	Ordlista	70
Ledande Befattningshavare	18	Noter koncernen	33	Kalendarium	71
Förvaltningsberättelse	22	Moderbolagets finansiella rapporter	53		
Risker	24				

Kommentar från VD

Vi har unikt slagläge för hjärtat

I slutet av 2021 togs ett stort steg i Coala Lifes framtida tillväxtresa. Den 9 november listades vi på Nasdaq First North Growth Market genom ett omvänt förvärv av RNB Retail and Brands. Noteringen gav oss en breddad ägarbas, en starkare finansiell ställning och tillgång till aktiemarknaden med möjligheten att öka takten i vår marknadsexpansion. I denna första årsredovisning som listat bolag vill jag ge en bild av var vi står, en affärsuppdatering av inledningen av 2022 och de strategiska överväganden vi gör för att kunna utnyttja det unika läge vi nu har på den amerikanska marknaden.

Vår affärsidé är att möjliggöra långtidsövervakning och förbättrad diagnostik av patienter med hjärt- och lungsjukdomar i sitt vardagsliv. Vi gör det möjligt genom Coala Heart Monitor som är en FDA- och CE-godkänd produkt- och tjänsteplattform som möjliggör analys och algoritmbaserad diagnostik av hjärta och auskultation av lungor på distans. Detta är optimalt både för patienter med kroniska sjukdomar och/ eller intermittenta besvär.

Över 500 miljoner människor är idag drabbade av kroniska hjärt- och kärlsjukdomar. USA har en oproportionerligt hög andel kroniskt sjuka patienter och är därmed Coala Lifes viktigaste marknad. År 2019 skapade ny lagstiftning genom nya ersättningssystem möjligheter till preventiv långtidsövervakning och diagnostik av kroniskt sjuka patienter i hemmiljö. Utvecklingen har gått snabbt i USA och miljontals patienter är nu med i s.k. Remote Patient Monitoring (RPM) program som bygger på att de erbjuds uppkopplade medicintekniska produkter så att vården regelbundet kan följa vitala parametrar i vardagslivet. För att kvalificeras som RPM-patient krävs att man har en akut eller kronisk sjukdom, vilket nästan halva den amerikanska befolkningen har. Genom att Coala Heart Monitor är godkänd av FDA och fungerar i de amerikanska ersättningssystemen för RPM har vi ett unikt slagläge i marknaden.

Pandemin har dock lagt en del krokben för vårt försäljningsarbete under de senaste två åren. Höstens Delta- och Omikron-varianter har utgjort, och utgör fortfarande, tillfälliga hinder. Samtidigt har de underliggande marknadsförutsättningarna för telemedicin, distansövervakning och digital vård utvecklats mycket gynnsamt till Coalas fördel.

Mitt och ledningens arbete har handlat om att ytterligare finslipa och förbättra vår produktplattform, intensifiera försäljningsinsatserna i USA och titta på kapitalmarknadens finansieringsmöjligheter för att kunna utnyttja det slagläge vi har i och med att pandemin nu mattas av.

I USA har vår organisation förstärkts och under det fjärde kvartalet 2021 rekryterades sex nya säljare. Uppbyggnaden fortsätter under början av 2022. Under samma kvartal anslöt vi 20 nya kliniker och i början av 2022 har ett flertal kliniker startat. Covid-problematiken kvarstår

regionalt men accessen ökar nu snabbt. När detta skrivs finns ytterligare avtal som väntar på påskrift på klinikerna. Den utökade kontakten på kliniknivå i USA har medfört att vi också ser kompletterande möjligheter att snabbare bygga omsättning och närvaro. Kliniker efterfrågar i allt högre grad att distansövervakningen av patienter sköts av externa bolag. Denna affärsmodell kommer att ge oss affärsmässiga förutsättningar för bättre marginaler där vi kan sköta patientmonitoreringen, har löpande patientkontakt och säkerställa att monitoreringen utförs korrekt och regelbundet. Monitoreringscentret kommer följa patienter 24/7 och rapportera avvikelser direkt till vårdgivaren. Vi kommer också kunna ombesörja administrationen och fakturering till försäkringssystemet så att klinikerna helt kan fokusera på sin kärnverksamhet. Jag ser fram emot att återkomma inom kort med mer information om hur vi utvecklar denna affär.

Vår portal utvecklas löpande för att kunna samla in och bearbeta från många olika kliniska datakällor. Detta skapar breddade möjligheter för oss och under fjärde kvartalet initierades flera affärer där kliniker kommer att använda vårt kompletta erbjudande för ytterligare indikationer än vad Coala Heart Monitor ursprungligen var avsedd för.

För att fullt utnyttja våra affärsmöjligheter behöver vi säkerställa att Coala Life ständigt ligger i framkant när det gäller den tekniska vidareutvecklingen och finslipningen av våra system. Det arbetet intensifierades under Q4 och resurserna förstärktes ytterligare i inledningen av 2022 genom rekryteringen av vår VP R&D Johan Eckerdal.

Mer än 10 000 patienter har använt, diagnostiserats eller är under långtidsövervakning med Coala Heart Monitor. I Coala Care plattformen finns idag över 1 700 läkare och sjuksköterskor anslutna hos fler än 500 vårdgivare. Den kliniska valideringen har skett dels genom studier som varit en förutsättning för våra godkännanden i USA och Europa - men också genom att systemet använts i ett antal kliniska studier utförda av såväl akademiska forskare som läkemedelsutvecklande bolag. På vår hemsida redovisas ett antal av dessa. Under fjärde kvartalet färdigrekryterades TITAN-DM studien - en klinisk observationsstudie med 600 deltagare, där distansmonitorering med Coala Heart Monitor syftar till att öka kunskapen om förekomsten av förmaksflimmer hos personer med diabetes. Studien görs i Region Gävleborgs regi och resultaten förväntas kunna presenteras under andra halvåret 2022. I februari presenterades också resultaten av den hälsoekonomiska bedömning TLV gjort av Coala Heart Monitor Pro för användning inom primärvård för att diagnostisera förmaksflimmer. Slutsatsen är att Coala Heart Monitor Pro kan ge större nytta till en lägre kostnad än alternativen. Flera studier pågår även på andra marknader, bland annat i Japan, där resultaten av en större pågående klinisk studie förväntas bli publicerad senare i år.

Vi har också gjort framsteg på nära håll. Region Stockholm valde Coala Life ur en större mängd sökande som det enda produktbolaget att tillsammans med

Siemens och Cuviva delta i den pilotstudie med distansmonitorering som sker under 2022. I Danmark har under Q4 en pilotstudie med vid Odense Universitetssjukhus avslutats framgångsrikt. Klinisk användning är redan igång och är planerad att utökas under våren 2022. I Indien har vi inlett ett samarbete med Vera Healthcare för att implementera Coala Heart Monitor på primärvårdcentraler på landsbygden. Samarbetet med Vera Healthcare omfattar initialt distribution av 100 monitorer.

Vi kunde den 23 februari 2022 meddela att vi avser genomföra en företrädesemission om 150 MSEK. En extra bolagsstämma den 14 mars gav styrelsen bemyndigande att genomföra emissionen. Genom de medel som företrädesemissionen ger kan vi fullfölja vår tillväxtplan och accelerera marknadspenetrationen framförallt i USA. Men vi ser också ett antal attraktiva och möjliga förvärv som skulle stärka Coala Lifes position inom långtidsmonitorering, analys och algoritm-baserad diagnostik. En starkare finansiell ställning ger oss väsentligt förbättrade möjligheter att göra selektiva förvärv för att öka tillväxten.

Coala Life har snart funnits på Nasdaq First North Growth Market i sex månader. En viktig anledning till vår listning har varit att få tillgång till de finansieringsmöjligheter aktiemarknaden kan erbjuda. Jag har ovan beskrivit en del av de möjligheter att växa vår affär som finns på den amerikanska marknaden. Vår uppfattning är att det gäller att kunna agera snabbt för att kunna vara i första ledet i paradigmskiftet mot distansmonitorering i sjukvården som pågår i USA. Företrädesemissionen ska främst säkerställa vår intensifierade marknadsbearbetning i USA, men vi ser även fler intressanta möjligheter. Vi kommer parallellt med vår organiska tillväxt att löpande utvärdera förvärvsmöjligheter för att öka takten. Jag ser fram emot att hålla er informerade om vår fortsatta resa.

Dan Pitulia
VD och Koncernchef



“Vi har unikt slagläge
för hjärtat”

Coala Life i korthet

Om bolaget

Coala Life är ett svenskt medicintekniskt företag verksam inom smartphone- och molnbaserad hjärt- och lungdiagnostik. Bolaget har utvecklat och lanserat Coala Heart Monitor som är en FDA- och CE-godkänd produktplattform som möjliggör långtidsövervakning, analys och algoritmbaserad diagnostik av hjärta och lungor på distans.

Coala Heart Monitor marknadsförs huvudsakligen mot vårdgivare som förskriver produkt och tjänst till patient för hjärtövervakning i vardagen, utan behov av att fysiskt besöka någon vårdenhet. Produkten marknadsförs även direkt mot konsument på den svenska marknaden i huvudsakligt syfte att förbättra erbjudandet gentemot sjukvården genom att generera data som ytterligare kan förbättra algoritmer, användbarhet och funktionalitet.

Bolagets lösningar bygger på mångårig svensk forskning och utveckling som skyddas av ett trettiotal patent. Huvudkontoret är baserat i Uppsala och sedan 2019 ansvarar Bolagets dotterbolag Coala Life Inc, med säte i Kalifornien, för marknaden i USA. Utvecklingen av produkten sker huvudsakligen genom en egen utvecklingsavdelning och tillverkningen sker genom partners i Finland och Estland.

Vid årsskiftet 2021/2022 var över 500 vårdgivare och över 1 600 läkare anslutna till Coala Care Portalen. Cirka 10 000 patienter har använt Coala Heart Monitor för att följa sina hjärtan huvudsakligen i Europa och USA, baserat på antalet användare i Coala Care Portalen.

Vision och affärsidé

Coala Lifes vision är att bidra till att vinna kampen mot världens främsta dödsorsak - hjärtsjukdomar.

Bolagets bidrag är att utveckla innovativa digitala produkter och lösningar som ger patienter möjligheten att själva kunna följa och analysera sina hjärtan, drivet av smarta algoritmer med realtidsanalys. Coala Lifes innovationer sätter patienten i centrum, är användarvänliga och bygger på mångårig svensk forskning och utveckling.

Målsättningen är att generera data som med stöd av artificiell intelligens (AI) skapar förutsättningar för att kunna förutspå hjärt- och lungsjukdomar och därmed bidra till att undvika sjukdomsförlopp. Bolagets affärsidé är att erbjuda vårdgivare en innovativ och patientcentrerad medicinteknisk produktplattform som möjliggör distansmonitorering av patienter i vardagslivet, vilket bidrar till att minska väntetider i sjukvården och ger sjukvården förutsättningar att förbättra diagnostiken av huvudsakligen hjärta och lungor.

Strategiska mål

Coala Life har som strategiskt mål att förbättra livskvaliteten och det kliniska utfallet för miljoner av patienter som är drabbade av kardiovaskulära sjukdomar. Detta möjliggörs

genom att erbjuda patienter och sjukvården lösningar för icke-invasiv och patientcentrerad prediktiv diagnostik.

Bakgrunden till utvecklingen av Coala Heart Monitor var att den mätutrustning sjukvården använder ofta kräver fysiska besök, inte engagerar patienten i sin egen vård, har bristande träffsäkerhet och ofta leder till långa väntetider.

Coala Lifes strategiska och operationella målsättningar är att:

1. Vara den marknadsledande plattformslieferantören för icke-invasiv långtidsmonitorering och diagnostik av hjärt- och lungpatienter i vardagslivet.
2. Erbjudna marknader där Bolaget är etablerat produkter och tjänster som omfattas av lokala försäkringssystem och därmed kan tillgängliggöras utan kostnad för patienten.
3. Leverera patientcentrerade och användarvänliga produkter, vilket leder till hög utnyttjandegrad/efterlevnad och därmed öka sannolikheten för ett positivt kliniskt utfall.

Finansiella mål

Coala Lifes finansiella målsättningar är att genom stark organisk tillväxt nå en omsättning om 250 MSEK år 2024 med ett positivt rörelseresultat. Majoriteten av intäkterna förväntas genereras på den amerikanska marknaden och tillväxten ska ske med bibehållen bruttomarginal på över 80 procent.

Väsentliga händelser 2021

- Coala börsnoteras genom ett omvänt förvärv
- Coala erhåller Frost & Sullivan New 2021 Product Innovation Award Cardiac Monitoring.
- Amy Davelle anställs som President i USA
- Lansering av ny funktionalitet inklusive Coala Automated Monitoring Report och molnbaserade filter för distansauskultation.
- Lansering av Managed RPM by Coala på den amerikanska marknaden för att i samarbete med partners driva RPM-program.
- TGA-marknadsgodkännande i Australien.
- Publicering av RedHeart Study som visade att Coala Heart Monitor hjälper till att minska oro och symptom, och ökar livskvaliteten hos kvinnor med hjärtklappning, i en studie genomförd på över 800 kvinnor.

Coala Lifes marknad

Hjärt- och kärlsjukdomar är den vanligaste dödsorsaken i världen. 33 procent av alla dödsfall beror på hjärt- och kärlsjukdom vilket leder till att motsvarande drygt 17,9 miljoner liv avslutas globalt varje år.¹⁾

I Sverige lever cirka en miljon människor med hjärt- och kärlsjukdomar och cirka 100 nya fall upptäcks varje dag²⁾. De två dominerande diagnoserna är hjärtinfarkt och stroke. Skillnaden mellan samhällsklasser är stor. En arbetare har dubbelt så hög risk att insjukna och dö i hjärtinfarkt jämfört med en tjänsteman. Förmaksflimmer är en av de mest förekommande hjärt- och kärlsjukdomarna.

Förmaksflimmer blir vanligare med stigande ålder och det kan resultera i stroke om det förblir obehandlat. En av tre drabbas och bland personer som är över 75 år har 10-15 procent förmaksflimmer. Uppskattningsvis har cirka 330 000 svenskar förmaksflimmer och antalet diagnostiserade fall ökar.⁴⁾

Förmaksflimmer beror på oordnade elektriska impulser i hjärtats förmak och kännetecknas av oregelbunden hjärtrytm. Stress och högt intag av kaffe, alkohol eller nikotin utgör viktiga utlösande faktorer för förmaksflimmer. Vanligen krävs det även en bakomliggande strukturell förändring i hjärtat för att förmaksflimmer ska uppstå, oftast orsakad av högt blodtryck, hjärtsvikt, klaffsjukdom eller överskott av sköldkörtelhormon.

Förmaksflimmer diagnostiseras genom EKG. Det kan vara svårt att ställa en diagnos till följd av att symptomen dels kan vara övergående, dels att individen kan vara utan flimmer vid undersökningstillfället. Många personer är därför ovetande om att de har ett förmaksflimmer och är därmed både odiagnostiserade och obehandlade, vilket medför en förhöjd risk för stroke.

I Sverige drabbas drygt 20 000 personer per år av en stroke. I cirka 30 procent av fallen uppskattas att förmaksflimmer har varit en bidragande orsak³⁾. Risken för stroke vid kliniskt upptäckt förmaksflimmer kan minskas genom förebyggande behandling med blodförtunnande läkemedel (anti-koagulantia).

Utmaningen är att hitta alla fall av okänt förmaksflimmer. Genom att följa patienter i deras vardag över längre

tid skapas förutsättningar att hitta förmaksflimmer, minska risken för stroke och bidra till en avlastning av sjukvården. Coala Heart Monitor ger sjukvården och individen ökade chanser att bättre förstå sitt hjärta och hitta till exempel förmaksflimmer med sin automatiserade EKG-mätning.

Patienter med kroniska sjukdomar belastar sjukvården

Kroniska sjukdomar brukar definieras som sådana sjukdomar som en person har under sin livstid eller under mycket lång tid. U.S. National Center for Health Statistics räknar som kronisk sjukdom en sjukdom som varar i tre månader eller längre⁴⁾.

I Sverige används 80-85 procent av hälso- och sjukvårdsresurserna till vård och behandling av kroniska sjukdomar.³⁾ Nästan varannan vuxen svensk har minst en kronisk sjukdom och bland dem under 20 år har var femte en kronisk sjukdom. I USA är mer än 120 miljoner patienter drabbade av kroniska hjärt- och kärlsjukdomar⁵⁾ - många med potentiellt behov av hemmonitorering av olika kliniska markörer.

Enligt WHO⁵⁾ orsakar ohälsosamma levnadsvanor 80 procent av alla hjärtsjukdomar och stroke, liksom 30 procent av all cancer. Förbyggande insatser med fokus på goda levnadsvanor kan förebygga, eller förbättra, 90 procent av sjukligheten i kroniska sjukdomar.

Samhällskostnaden för hjärt- och kärlsjukdomar i EU och USA uppgår årligen till 210 miljarder EUR, respektive 330 miljarder USD, direkta och indirekta kostnader inkluderade. Patienter, sjukvårdspersonal och sjukvårdssystem har uppenbara fördelar av mer effektiva övervaknings- och diagnosmetoder för hjärt- och kärlsjukdomar.⁶⁾

Coala Life har utvecklat och marknadsfört en plattform för att möjliggöra distansmonitorering av kroniskt hjärt- och kärlsjuka patienter. På den amerikanska marknaden finns ersättningskoder som möjliggör långtidsförskrivning av Coala Heart Monitor till dessa patienter.

1) <https://www.who.int/news-room/fact-sheets/detail/the-top-10-causes-of-death>

2) HFS rapport, ATT FÖREBYGGA KRONISKA SJUKDOMAR GENOM GODA LEVNADSVANOR. https://www.fysioterapeuterna.se/globalassets/professionsutveckling/kompetensutveckling/prevention_layout-version_2.2.pdf

3) Riksförbundet Hjärta-Lung. <https://www.hjart-lung.se/diagnoser/hjarta/formaksflimmer/>

4) https://www.medicinenet.com/chronic_disease/definition.htm

5) Socialstyrelsen Nationella riktlinjer - Utvärdering 2014 Sjukdomsförebyggande metoder. <https://www.socialstyrelsen.se/globalassets/sharepoint-dokument/artikelkatalog/nationella-riktlinjer/2015-1-1.pdf>

6) European Heart Network, European Cardiovascular Disease statistics 2017. <https://ehnnheart.org/cvd-statistics.html>

8) American Heart Association. <https://www.heart.org/en/news/2019/01/31/cardiovascular-diseases-affect-nearly-half-of-american-adults-statistics-show>



Hjärtklappning drabbar nästan alla någon gång

En mindre allvarlig men vanlig form av kroniskt hjärtbesvär är hjärtklappning eller palpitation. Detta är ett vanligt symtom och innebär egentligen bara att individen känner av sina hjärtslag. Orsaken till detta varierar. I de flesta fall är fyndet godartat och kan bero på förändring i hjärtats autonoma tonus (mental stress eller fysisk ansträngning, graviditet) eller ofarliga s.k. extraslag vilka förekommer hos alla individer i varierande grad men den stora majoriteten känner inte av dessa.

Palpitation kan också vara ett symtom på underliggande icke-kardiell sjukdom som högt blodtryck, giftstruma eller annan ämnesomsättningsrubbning. Endast till en mindre del torde palpitationer orsakas av kliniskt betydelsefull rytmstörning som förmaksflimmer eller andra supraventrikulära arytmier och i än mindre utsträckning av ventrikulära arytmier utöver ventrikulära extraslag.

Palpitation är vanligt förekommande och ger ofta följsymtom som oro, ångest och panikkänsla. De psykiska symtomen grundar sig oftast i en oro för underliggande allvarlig hjärtsjukdom eller att hjärtat ska stanna och medföra plötslig död. Hjärtklappning leder till belastning för sjukvården med långa väntetider som följd. I USA görs årligen över 73 miljoner besök i primärvården för palpitationsbesvär, och det är det näst vanligaste skälet för remiss till kardiolog.^{7,8,9)}

Det är ofta svårt med traditionell EKG-registreringsteknik (så kallade Holterregistrering där EKG kontinuerligt registreras ett eller två dygn) att fånga episoder med palpitation, som vanligen uppträder sporadiskt i vardagslivet.

I RedHeart-studien som genomfördes av forskare vid Karolinska Universitetssjukhuset år 2018 inkluderades nästan 1,000 svenska kvinnor. Studien hade som mål att utreda huruvida EKG-mätning med Coala Heart Monitor kunde bidra till förbättrad livskvalitet och minskad grad av såväl hjärtklappning som psykiska symtom hos kvinnor som upplever hjärtklappning. Studien hade vidare som mål att utreda hur Coala Heart Monitor kunde kartlägga rytmstörningen vid sporadiskt uppträdande symtom av hjärtklappning hos kvinnor i vardagslivet.

De publicerade resultaten visar att kvinnorna upplevde mindre besvär av hjärtklappningar och kvinnornas livskvalitet förbättrades. Av de knappt 300,000 registrerade EKG-mätningarna i studien var 95 procent helt normala eller visade ofarliga extraslag. Hos 4 procent av deltagarna hittades även odiagnostiserade förmaksflimmer eller förmakstakykardi. Carina Carnlöf, PhD och forsknings-sjuksköterska på Karolinska Institutet, konstaterade att "Omedelbar analys av EKG med Coala vid oklar hjärtklappning minskar symptom, oro, ångest, depression och förbättrar livskvaliteten."¹⁰⁾

7) Weber BE et al. Evaluation and Outcomes of Patients with Palpitations. Am J Med. 1996;100(2):138-148.

8) Raviele A et al. Management of patients with palpitations. Europace. 2011;13(7):920-934.

9) Ashman JJ, Rui P, Okeyode T. Characteristics of office-based physician visits, 2016. NCHS Data Brief, no 331. Hyattsville, MD: National Center for Health Statistics. 2019.

10) Carnlöf et al. Instant electrocardiogram feedback with a new digital technique reduces symptoms caused by palpitations and increases health-related quality of life (the RedHeart study). European Journal of Cardiovascular Nursing Dec 2020. doi:10.1093/eurjcn/zvaa031

Med Coala Heart Monitor engageras individ och patient och får möjligheten att kunna registrera EKG i samband med symtom och därmed öka förutsättningarna att ge direkt respons och lugnande information. Upptäcks arytmier såsom förmaksflimmer kan patienten snabbt ges adekvat terapi.

Lyssna till ditt hjärta

Det kanske vanligaste och mest kända medicinska verktyget är stetoskopet. Det används dagligen av över 15 miljoner läkare världen över som en första triagering för att lyssna efter missljud i lungor, hjärtat och tarmar. Stetoskopet uppfanns år 1816 av den franske läkaren Rene Laennec när han använde ett långt pappersrör för att förmedla ljudet från patientens bröst till sitt öra. Han kallade även sin metod att använda stetoskop för auskultation.¹¹⁾

Auskultation kan vara svårt och subjektivt med ljud som knappt kan uppfattas av det mänskliga örat. Grundtekniken i Coala bygger på EKG och ett stetoskop, båda konventionella och validerade grundtekniker som använts globalt inom vården i över 100 år. Med Coala har dess funktioner med mycket hög teknisk nivå digitaliserats, patenterats och byggts in i ett komplett system med avancerad hård- och mjukvara.

Coala Heart Monitor har även använts på patienter i USA som drabbats av Covid-19 för att lyssna på deras lungor på distans.

Covid-19 accelererade övergången till tele- och distansmedicin

Telemedicinsk teknik började först som en form av hälso- och sjukvård under slutet av 1960-talet drivet av behoven att distansmonitorera astronauter hos NASA. Övergången till konventionella patienter har under de senaste femtio åren kantats av flera hinder. Ekonomiska, regulatoriska och tekniska utmaningar har gjort det svårt att avancera övergången till telemedicin.

Bredband, smarta telefoner, nya ersättningsmodeller, förenklat regelverk och nya aktörer har nu lett till en expansiv marknadstillväxt inom segmentet. Drivet av Covid-19 ersätts nu telemedicinbesök i USA med samma belopp som fysiska besök, något som snabbt driver på omställningen till distansmedicin.

Exempel på framgångsrik implementation av telemedicinska tjänster finns hos den amerikanska sjukvårdsleverantören Kaiser Permanente som redan år 2015 rapporterade att mer än 50 procent av deras 110 miljoner patientinteraktioner var e-besök som skedde via smartphones, kiosker, videokonferenser och andra digitala metoder.¹²⁾ Kardiologer på Kaiser använder nu olika typer av digitala verktyg för att bättre övervaka patienter med kroniska hjärtsjukdomar. Till exempel kan patienter med hjärtsvikt, som löper risk för farlig vätskeansamling, nu utvärderas för plötslig viktökning med uppkopplade vågar för att snabbt registrera sina resultat snarare än att behöva göra ett personligt besök.

Coala Heart Monitor är väl anpassad för övergången till tele- och distansmedicin. Produkten är enkel att ordinera direkt till patient och digitala vårdgivare kan följa upp parametrar på distans. Exempel på användningsområde är inom hjärt- och lungrehabilitering där Home Rehab

Network, baserade i Baltimore, USA, levererar Coala Heart Monitor som en del av det tre till sex månader långa virtuella rehabiliteringsprogrammet.

Remote Patient Monitoring (RPM)

RPM är en relativt ny amerikansk vårdmodell som introducerades i USA år 2019 för att möjliggöra distansmonitorering av patienter i hemmiljö. Genom RPM kan hälso- och sjukvården nyttja ny uppkopplad, patientcentrerad teknik för att underlätta interaktion mellan kliniker och patienter hemma. RPM skiljer sig från telemedicin genom att RPM inkluderar uppkopplade medicintekniska produkter och syftar till att ge bättre vård mellan vårdbesök, hitta komplikationer tidigt och förhindra att de förvärras.

Amerikanska Center for Connected Health Policy (CCHP) definierar: "RPM kan hjälpa till att hålla människor friska, tillåta äldre och funktionshindrade att bo hemma längre och slippa behöva flytta till specialiserade vårdinrättningar. RPM kan också tjäna till att minska antalet sjukhusvistelser, återinläggningar och vistelsetider - allt detta bidrar till att förbättra livskvaliteten och begränsa kostnader."

Regelverken kring RPM kräver att man förskriver FDA-godkänd medicinsk utrustning till patienten och att data rapporteras in automatiskt till vårdgivaren via molntjänst. Data måste rapporteras av patienten minst 16 dagar under en månad och vårdgivaren måste granska insamlade data under minst 20 minuter per månad. RPM-systemen larmar normalt automatiskt när data ligger utanför de inställda parametrarna eller riktlinjerna. Typiska produkter som används inom RPM-system är uppkopplade blodtrycksmätare, EKG, vågar och pulsmätare.

I november 2018 godkände Centers for Medicare & Medicaid Services (CMS) officiellt ett regelverk och ett antal nya så kallade CPT-ersättningskoder för RPM. Dessa CPT-koder ersätts idag av alla större försäkringsbolag i USA, inklusive Medicare. Vårdgivarens genomsnittliga ersättning för RPM uppgår till cirka USD150-200 per patient och månad, beroende på geografi, teknik och hur mycket tid man lägger på att följa patienterna i hemmet. Den genomsnittliga primärvårdsläkaren i USA kan därmed generera mer än USD400,000 extra i intäkter per år genom att driva ett RPM-program som komplement till konventionell verksamhet.

RPM har utvecklats successivt och från och med april 2020 finns det fyra CPT-koder som täcker RPM: CPT® 99453, CPT® 99454, CPT® 99457 och CPT® 99458. Det finns ingen tidsbegränsning för hur länge en patient är med i ett RPM-program, utan det styrs av det kliniska behovet. Exempel på patienter som kvalificerar för RPM, och med relevans för Coala Life är:

- Kroniskt sjuka hjärtpatienter
- Patienter med oregelbundna hjärtslag, hjärtklappning eller misstänkt förmaksflimmer
- Patienter inom hjärt- och lungrehabilitering
- Post-operativ uppföljning, t ex efter hjärtkirurgi eller stroke
- Patienter under behandling med läkemedel som kan ha negativ påverkan på hjärtat



Med Covid-19 har marknadens krav ökat på att tillhandahålla RPM-program för att minska resor och direktkontakt mellan patienter och vårdgivare. CMS expanderade under 2021 möjligheterna med RPM ytterligare och breddade regelverket till att inte bara inkludera patienter med kroniska sjukdomar, utan även dem med akuta tillstånd.

Coala Life har utvecklat en komplett plattform med mjuk- och hårdvara som lämpar sig väl för RPM. Bolagets system används idag på ett antal kliniker i USA och täcks av ovan nämnda CPT-koder. Bolaget har idag ett antal kunder som använder Coala Care och Coala Heart Monitor för RPM-program.

Fördelarna med RPM kan sammanfattas:

1. Bättre tillgång till sjukvården

Eftersom RPM-enheter rapporterar hälsodata i realtid hålls vårdgivare uppdaterade om deras patienters löpande hälsostatus, vilket ger patienter och vårdgivare mer sinnesro, och möjlighet till tidig detektion av sjukdomar.

2. Mindre belastning och färre patientresor till sjukvården

Detta innebär mindre exponering för andra patienter och för andra sjukdomar samt färre utgifter i tid och pengar för resor. Därtill mindre belastning för sjukvården.

3. Förbättrad vårdkvalitet

Med RPM får utövare en mer holistisk förståelse av patientens hälsotillstånd, vilket kan leda till mer exakta justeringar av mediciner, färre akutbesök och mer tid mellan läkarbesök.

4. Mer kontroll över den personliga hälsan

RPM levereras vanligtvis med en användarvänlig applikation för en telefon eller surfplatta som ger patienter omedelbar analys av deras välbefinnande. Detta möjliggör små justeringar av deras dagliga livsstil som kan stärka hanteringen av ett tillstånd och hjälpa patienter att bättre känna igen onormala förändringar och utvecklingar.

5. Bättre stöd och utbildning

Sjukvården får mer omfattande information om en patients hälsotillstånd, läkare kan ge bättre individuellt stöd och utbildning.

Tillväxten inom RPM-tjänster och plattformar är hög och branschanalytiker bedömer att marknaden kommer att växa till att överstiga ett värde om USD100 miljarder år 2025 (Markets and Markets 2021).¹²⁾

12) <https://mhealthintelligence.com/news/kaiser-ceo-telehealth-outpaced-in-person-visits-last-year>

Begränsningar i tillgängliga produkter för distansmonitorering av hjärt- och kärlsjuka patienter

Under senare år har en rad medicintekniska konsumentprodukter lanserats med inriktning mot hjärtat. Exempel är Apple Watch som i senare versioner har funktionalitet för att registrera EKG och med algoritmer för detektion av förmaksflimmer. Apple Watch är inte godkänd eller avsedd att användas på patienter med existerande hjärtsjukdom, utan är inriktad på att ge friska individer alarm för avvikelser som bör diagnostiseras och bekräftas av professionella vårdgivare.

Diagnostisk EKG-registrering utanför klinik har traditionellt gjorts genom så kallad Holter-registrering där EKG kontinuerligt monitoreras under ett till två dygn. Holtertechniken bygger på en innovation från 1960-talet, är begränsad i tiden som den kan användas på patient och analys av data är oftast retrospektiv. Därför är träffsäkerheten och sannolikheten låg att hitta rytmrubbningar, och Holtertechniken är heller inte lämpad för långtidsmonitorering av kroniskt sjuka patienter. Tekniken är inte avsedd eller lämplig för RPM-program.

Begränsningarna i Holtertechniken har lett till en rad förbättrade innovationer som möjliggör kontinuerlig EKG-registrering upp till 14 dagar. Dessa produkter brukas kallas Patch-EKG och bygger på en EKG-elektrod som fästs på bröstet och senare dras av för nedladdning av data och analys. Metoden ersätts numera genom CPT-koder i USA och detta koncept har tagit stora marknadsandelar för diagnostik av arytmier. Begränsningen är dock likt Holter att klisterelektroden inte kan bäras mer än 1 till 2 veckor, EKG-analys sker retrospektivt i efterhand och denna typ av EKG-utredning är mer lämpad för kortare, diagnostiska utredningar. Patch-EKG lämpar sig inte för långtidsmonitorering av t ex kroniskt sjuka, för patienter med intermittenta hjärtbesvär eller 90-dagars monitorering efter kirurgiska ingrepp. Patch-EKG är därför inte lämpliga för långa RPM-program.

Intermittent EKG-registrering med så kallad Tum-EKG ger förutsättningar att samla in data över längre tid, men har ofta begränsningar i att analysresultatet inte visas för patient i realtid, och är mer inriktad på 14-30 dagars screening och diagnostik av enkom förmaksflimmer. Tum-EKG kan vara en bra lösning för RPM-program givet att patienten är delaktig och får direkt respons på sina resultat, vilket lösningar som är tillgängliga på marknaden idag ofta saknar.



13) <https://www.marketsandmarkets.com/Market-Reports/remote-patient-monitoring-market-77155492.html>

Coala Lifes erbjudande

Möjligheter med Coala Lifes lösningar för distansmonitorering av hjärt- och kärlsjuka patienter

Coala Life har utvecklat och marknadsfört ett komplett system som möjliggör långtidsmonitorering av EKG och auskultation av hjärt- och lungljud. Det finns ingen tidsbegränsning för hur länge en patient är med i RPM-program, utan det styrs av det kliniska behovet. Fördelar med Coala Heart Monitor kan sammanfattas:



1

Mjuk- och hårdvaruplattform för distansmonitorering av patienter

- Molnbaserad tjänst som gör det enkelt att följa stora patientvolymen på distans
- Inga begränsningar i tid eller användning

2

Patientcentrerad lösning

- Patienten engageras med en användarvänlig lösning som ger resultat direkt
- Lösningen ersätts av försäkrings-systemet i USA.

3

Marknadsledande teknikplattform

- Enda smartphone-baserade systemet med realtidsbaserad EKG-analys utav nio av de mest vanliga arytmier. P-vågsbaserad automatisk detektion av förmaksflimmer.
- Två-avlednings EKG med upp till 3x upplösning vilket leder till högre träffsäkerhet
- Integrerat digitalt stetoskop med hög känslighet och fem olika molnbaserade ljudfilter. Phonocardiogram stödjer detektionen av blåsljud.

Över 350 vårdgivare och över 1 000 läkare är idag anslutna till Coala Care Portalen. Knappt 10 000 patienter har använt Coala Heart Monitor för att följa sitt hjärta i huvudsakligen Europa och USA. Siffrorna baseras på användare i Coala Care-plattformen.

Exempel på patienter som använder Coala Heart Monitor idag:

- Kroniskt sjuka hjärtpatienter
- Patienter med oregelbundna hjärtslag, hjärtklappning och misstänkt förmaksflimmer
- Patienter inom lungrehabilitering
- Post-operativ uppföljning efter ablation



Coala Lifes Produktportfölj

Coala Life har utvecklat och marknadsfört sedan 2017 en portfölj av medicintekniska produkter för användning av individer och patienter i vardagslivet, med realtidsuppkoppling mot vårdgivare. Gemensamt för produkterna, som gemensamt kallas Coala Heart Monitor, är att de möjliggör automatisk detektion av vanliga arytmier med hög upplösning och noggrannhet, och att de möjliggör auskultation av hjärta och lungor på distans. Smarta algoritmer detekterar de vanligaste hjärt-rytmrubbningarna samt korrelerar hjärtljud och EKG för att ge stöd att hitta blåsljud.

Coala Heart Monitor används av sjukvården, patienter och individer på olika sätt beroende på avsett syfte. Vårdgivare förskriver Coala Heart Monitor från Coala Care Portalen och följer patienter därifrån för att utreda och diagnostisera symptomatiska och intermittenta arytmier. I Coala Care Portalen ges även möjlighet att lyssna på inspelade hjärt- och lungljud på distans, följa av patienten inrapporterade vikt och blodtrycksvärden, samt kommunicera med patienter och generera summeringsrapporter som underlag för diagnostik och ersättning.

Utredningstiden och användning av Coala Heart Monitor ordinerar av behandlande läkare, och är vanligtvis från två veckor upp till tolv månader. Under utredningstiden monitoreras patientens data och beroende på användningsområde, ordination och behov. Coala Heart Monitor kan användas av patienten så länge medicinskt behov föreligger och individuellt konfigureras som EKG, stetoskop eller kombinationsprodukt. Systemet

har inga begränsningar som Holter- eller patchbaserad EKG har som kräver klisterelektroder med begränsad användningstid.

Bolagets uppfattning är att Coala Heart Monitor idag är det enda integrerade smartphone-baserade systemet som automatiskt detekterar för de vanligaste arytmier och hittar förmaksflimmer baserat på analys av både P-våg och R-R variabilitet i EKG-mätningen, helt i linje med kliniska riktlinjer för diagnostik av förmaksflimmer.

Det medicintekniska systemet består av en rad olika delkomponenter. Coala monitorn ansluts trådlöst via Bluetooth till patientens smartphone. Patienten laddar ned Coala App som sedan instruerar patienten i genomförandet av mätningar. Efter genomförd registrering analyseras data i Coala Cloud, som sedan presenterar resultatet inom några sekunder till patienten i Coala App och till ansluten vårdgivare i den webbaserade Coala Care Portalen.

Coala Monitor

Datansamling av data sker med den handhållna Coala monitorn som patienten har med sig i vardagslivet. Standardkonfiguration är att först göra en bröst-EKG registrering i 30 sekunder, följt av en tum-EKG registrering i 30 sekunder (totalt 60 sekunder).

EKG-registreringarna sker med hjälp av integrerade elektroder av rostfritt stål som fångar ett högupplöst EKG med 24-bitars DC-kopplade direkt till digitaliserande omvandling och 1 000 Hz samplingsfrekvens. Signalprestanda med diagnostisk kvalitet är i enlighet med IEC 60601-2-25.

Hjärtljud registreras även synkront under bröstmätningen med ett digitalt, patenterat piezo-elektriskt stetoskop. Ljudupptagningen sker med 24-bitars upplösning och 4 000 Hz samplingsfrekvens och ljudsensor med frekvens-omfång 20 - 1 500 Hz. Stetoskopfunktionen kan även användas för att registrera lungljud.

Coala monitorn har ett internt återuppladdningsbart litiumpolymerbatteri (garanterar minst 40 registreringar per laddning) och produkten levereras med en laddningsstation som kopplas till eluttag för laddning. Således krävs inga externa batterier eller några andra engångsprodukter. Produkten har inte heller behov av service eller kalibrering. Ingen data eller information lagras i monitorn.

Coala App

Coala App laddas ned kostnadsfritt på patientens telefon och finns för både Apple iOS-baserade smartphones (Coala App iOS) och Android-baserade smartphones (Coala App Android).

Coala monitorn kopplas trådlöst med Bluetooth till Coala App. I Coala App startar patienten sina registreringar och följer instruktioner för genomförande av mätning. Upplevda symtom eller mående kan registreras i samband med mätningen, vilket då presenteras för vårdgivaren tillsammans med resultaten. Direkt efter avslutad mätning kan patienten ta del av sina automatiskt analyserade resultat. Coala Appen innehåller 'Min journal' där

resultaten vidare lagras. 'Min journal' kan även med fördel beläggas med tvåfaktorsautentisering via Mobilt BankID.

En förenklad vy av EKG-signalen visas i Coala App med uppspelning av ljudinspelningen. En PDF med EKG från mätningen genereras som kan visas och sparas på patientens telefon. I appen finns även 'Min inkorg', dit vårdgivaren via Coala Care Portal kan skicka meddelanden och notiser. Dessa meddelanden går inte att besvara av patienten.

Coala App tillhandahåller det huvudsakliga användargränssnittet via patientens egen kompatibla smartphone. Appen har ett gränssnitt mot Coala monitorn och Coala Care Portal. Kommunikationen med Coala Heart Monitor sker via en trådlös Bluetooth-länk, vilket gör det möjligt för appen att ta emot data från fysiska signaler (EKG och ljud). Kommunikation med Coala Care Portal sker via telefonens datakommunikation (till exempel WiFi eller 3G/4G/5G mobilnät). På så sätt lagras inspelningar och detektering av hjärtarytmier via ett programvarupaket för EKG-analys som finns i Coala Cloud.

Coala Care Portal

Coala Care Portal är en webbaserad portal-/granskingsprogramvara som nås via en webbläsare och ingen särskild programvara behövs. Portalen används för att administrera patienter samt för att analysera och granska EKG-resultat samt generera rapporter. Portalen ger



användaren en snabb överblick av de senast inkomna EKG-registreringarna. EKG-registreringar kan vidare annoteras och analyseras med olika verktyg till exempel med en Caliper. Det gör att användaren kan analysera resultat i detalj. Utöver EKG-specifika funktioner ges användaren möjlighet att flagga och filtrera mätningar samt skapa anteckningar. Detta förenklar arbetsflödet och kommunikationen mellan kollegor och olika yrkeskategorier. Portalen stödjer inloggning med SITHS-kort. Systemet erbjuder ett antal olika behörighetsmoduler vilket gör att behörighet till data och funktioner kan individualiseras utifrån användarens behov.

Coala Cloud består av ett validerat programvarupaket på en plattform från Microsoft Azure® för analys och identifiering av arytmier för mätningar med Coala Heart Monitor. EKG-mätningar som utförs med Coala Heart Monitor överförs av Coala App via datakommunikations-möjligheterna i en smartphone till Coala Cloud för analys. Resultaten av analysen överförs tillbaka till Coala App med samma datakommunikations-möjligheter och presenteras i Coala App.

Implementationen i Coala Heart Monitor följer American Heart Associations vägledning och är en såväl FDA-godkänd produkt (DXH, DPS, DQD, DQC produkt-koder för såväl EKG som elektroniskt stetoskop och Phonokardiograf) samt HIPAA-compliant. Användbarheten har bland annat validerats i Red Heart studien.

I dagsläget stödjer Coala Heart Monitor följande språk: svenska, engelska, tyska, nederländska, italienska och franska enligt produktens CE-certifiering. Vidare stöds även japanska för användning vid kliniska studier i Japan.

Mer detaljerad produktbeskrivning

Automatiskt analysresultat - Coala Heart Monitor bygger på ett system innehållande algoritmer som automatiskt detekterar förmaksflimmer och kan indikera ytterligare 8 andra avvikelser/arytmier. Den genererade automatolningen och eventuell avvikelse presenteras direkt efter avslutad mätning för både patient och vårdgivare.

EKG - Coala Heart Monitor tvåavlednings-EKG med P-vågsdetektion registrerar hjärtats elektriska impulser. Upplösningen är hög vilket ger noggrann EKG för manuell granskning. Den höga kvaliteten på EKG kurvorna ger för den specialistkunnigt och tränade EKG avläsaren utrymme för vidare analys och bedömningar av resultatet som sträcker sig utanför algoritmens kapacitet.

Hjärtljud - Coala Heart Monitor innehåller även ett digitalt stetoskop byggt på ett mångfaldigt patenterat piezoelektriskt membran med hög känslighet. Stetoskopet är utvecklat med Littman 3200 som referens och kan jämföras i prestanda. Stetoskopet bygger på en robust och tålig design vilket gör att den lämpar sig särskilt väl att registrera lågfrekventa hjärtljud på distans och i hemmiljö. Vid standardkonfiguration av Coala Heart Monitor sker ett synkront och simultant upptag av hjärtljud och EKG som efter avslutad mätning presenteras tillsammans.

Värdet av det simultana upptaget av hjärtljud och EKG kan vara i syfte att förstärka ett oväntat eller svårtolkat fynd i EKG kurvan. Coala Heart Monitor produkten kan även användas som ett rent stetoskop när det finns behov av auskultation av hjärta eller lungor på distans. I Coala Care Portalen finns ett phonocardiogram som ger vårdgivaren stöd att detektera blåsljud genom att korrelera hjärtljud med EKG och identifiera missljud mellan S1 och S2. I en framtid kan det även finnas ett värde av det simultana upptaget av ljud och EKG i syfte att på distans monitorera strukturella hjärtsjukdomar som exempelvis hjärtsvikt.

En av fördelarna med Coala Heart Monitor är att den tillåter intermittenta EKG-mätningar över en obegränsad tidsperiod. Det innebär att en patient under en längre tid kan genomföra EKG-mätningar medan hälso- och sjukvården på distans granskar och övervakar utvecklingen av patientens tillstånd. Detta möjliggör att en inom sjukvården centraliserad övervakningsfunktion härigenom kan följa ett stort antal patienter med stor geografisk spridning. Vid vissa tillstånd (till exempel hjärtsvikt eller vid läkemedelsinställning) ges därmed även möjlighet att i ett tidigt skede upptäcka förändringar i patientens hälsotillstånd.

Coalas Heart Monitors systemarkitektur är baserat på en SaaS-lösning med standardiserade gränssnitt. Detta ger goda förutsättningar att samarbeta och utveckla funktionaliteter tillsammans med andra leverantörer. Företaget strävar efter att vara i framkant med utveckling av nya teknologier.

Coala Lifes aktie

Coala Lifes aktie är sedan 9 november 2021 noterad på Nasdaq First North Growth Market. Samtliga aktier ger lika rösträtt och lika rätt till bolagets vinst och kapital.

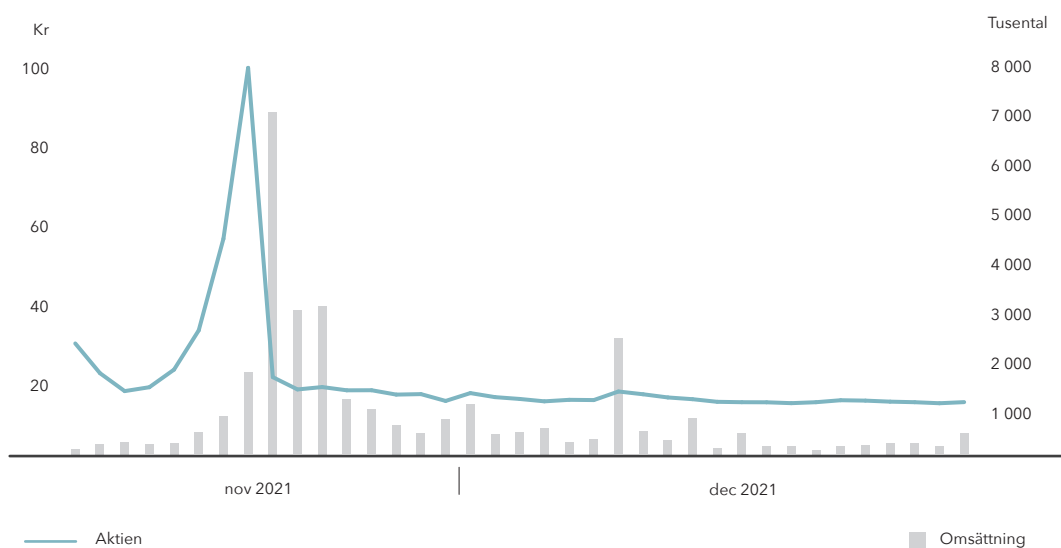
Coala Life aktien, perioden 9 nov 2021 - 31 dec 2021

Handelsbeteckning	COALA
ISIN-kod	SE0017083983
Högst betalt	98,00 SEK
Lägst betalt	13,42 SEK
Slutkurs	13,70 SEK
Kursförändring under perioden	-51,93%
Utestående aktier 2021-12-31	35 325 171
Börsvärde 2021-12-31	484 MSEK
Antal aktieägare 2021-12-31	14 461

Ägare 2021-12-31

	Innehav	%
20 North Street Co AB	6 983 467	19,8%
Konsumentföreningen Stockholm	3 295 289	9,3%
SEB Life International	2 834 077	8,0%
Sörlander, Klas Anders Magnus	2 059 596	5,8%
Åke sundvall Holding AB	1 858 038	5,3%
JRS Asset Management AB, Client Account	1 114 482	3,1%
SHB Luxembourg, Client Account	947 673	2,7%
CDMAR Invest AB	700 000	2,0%
Regovita AB	691 542	2,0%
Blue Seed AB	672 398	1,9%
De tio största ägarna	21 156 562	59,9%
Övriga	14 168 609	40,1%
Totalt	35 325 171	100,0%

[DIAGRAM MED OMSÄTTNING OCH PRISutveckling på aktien]





Aktiekapitalets utveckling

År, Transaktion	Ökning antal aktier	Akkumulerat antal aktier	Ökning aktiekapital	Akkumulerat aktiekapital	Kvotvärde /aktie,kr
1997, Ingående balans		90 000		9 000 000	100
1998, Nyemission	11 250	101 250	1 125 000	10 125 000	100
2000, Nyemission	106 125	207 375	10 612 500	20 737 500	100
2001, Split 25:1	4 977 000	5 184 375		20 737 500	4
2001, Nyemission	150 000	5 334 375	600 000	21 337 500	4
2001, Nyemission	253 740	5 588 115	1 014 960	22 352 460	4
2001, Nyemission	2	5 588 117	8	22 352 468	4
2001, Nyemission	1 916 320	7 504 437	7 665 280	30 017 748	4
2005, Nyemission	800 000	8 304 437	3 200 000	33 217 748	4
2005, Split 2:1	8 304 437	16 608 874		33 217 748	2
2006, Split 2:1	16 608 874	33 217 748		33 217 748	1
2006, Nyemission	20 871 016	54 088 764	20 871 016	54 088 764	1
2006, Nyemission	1 083 562	55 172 326	1 083 562	55 172 326	1
2006, Nyemission	755 286	55 927 612	755 286	55 927 612	1
2006, Nyemission	151 220	56 078 832	151 220	56 078 832	1
2006, Konvertering av skuldebrev	1 000 000	57 078 832	1 000 000	57 078 832	1
2008, Nyemission	57 078 832	114 157 664	57 078 832	114 157 664	1
2009, Nyemission	34 959 350	149 117 014	34 959 350	149 117 014	1
2009, Nyemission	16 308 237	165 425 251	16 308 237	165 425 251	1
2013, Nyemission	6 617 009 949	6 782 435 200	38 047 805	203 473 056	0,03
2013, Sammanläggning 200:1	-6 748 523 024	33 912 176		203 473 056	6
2019, Minskning av aktiekapital		33 912 176	-193 299 403	10 173 653	0,3
2019, Nyemission	67 824 352	101 736 528	20 347 306	30 520 959	0,3
2020, Minskning av aktiekapital		101 736 528	-26 451 498	4 069 461	0,04
2021, Minskning av aktiekapital		101 736 528	-3 560 779	508 682	0,005
2021, Sammanläggning 50:1	-99 701 797	2 034 731		508 682	0,25
2021, Apportemission	28 260 146	30 294 877	7 065 028	7 573 710	0,25
2021, Konvertering av skulder	697 894	30 992 771	174 474	7 748 183	0,25
2021, konvertering av obligation	4 332 400	35 325 171	1 083 100	8 831 283	0,25

Ledande Befattningshavare

Ledningsgrupp



1. Dan Pitulia

Befattning: VD & Koncernchef.

Född: 1956

Utbildning och erfarenhet: Civilekonom vid Handelshögskolan i Stockholm. Serieentreprenör inom life science.

Innehav: 797 057 aktier direkt och genom närstående/bolag

Övriga uppdrag: Styrelseordförande i Neoventa Holding Aktiebolag. Styrelseledamot i Pitulia&Co Ltd.



2. Philip Siberg

Befattning: Chief Strategy and IR Officer & Co-founder.

Född: 1973

Utbildning och erfarenhet: Civilingenjör i Industriell ekonomi vid KTH i Stockholm. Serieentreprenör inom life science -sektorn. Philip Siberg har innehaft många olika lednings- och styrelsepositioner. Vidare har han erfarenhet av uppdrag som styrelseordförande i noterade bolag.

Innehav: 712 502 aktier direkt och genom närstående/bolag

Övriga uppdrag: Styrelseordförande i Sensime AB (publ.) och Acarix AB (publ.). Partner i Southbloom AB samt VD och styrelsesuppleant i Longmeadow Farm AB.



3. Magnus Samuelsson

Befattning: CTO, Medical Director & Co-founder.

Född: 1978

Utbildning och erfarenhet: Civilingenjör i Elektroteknik vid KTH i Stockholm. Magnus Samuelsson har tidigare erfarenhet från flera DD processer, inkluderat förvärvet av Radi Medical Systems AB och LightLab Imaging Inc. Vidare har han kunskap inom knowledge transfer.

Innehav: 9 242 aktier direkt och genom närstående/bolag

Övriga uppdrag: ägare och styrelseledamot i Canel Consulting AB.



4. Richard Roa

Befattning: Chief Financial Officer (CFO).

Född: 1985

Utbildning och erfarenhet: Civilekonomexamen från Stockholms universitet. Richard Roa har tidigare haft ledande positioner inom finans hos Sandvik, Cherry AB (publ) och RNB Retail and Brands AB (publ).

Innehav: 0 aktier

Övriga uppdrag: ägare och styrelseledamot i ROA Finance AB och Apelsin AB.



5. Jane Wall

Befattning: Sales & Clinical Director Nordic.

Född: 1966

Utbildning och erfarenhet: Legitimerad sjuksköterska vid Malmö Högskola och specialistutbildning vid Lunds universitet. Jane Wall har tidigare erfarenhet från arbete i ledningsgrupper.

Innehav: 0 aktier

Övriga uppdrag: ägare och styrelseledamot i JAWALL Consulting aktiebolag.



6. Amy Davalle

Befattning: President Coala Life, Inc

Född: 1951

Utbildning och erfarenhet: MBA från Northwestern University - Kellogg. Säljbakgrund inom medicinteknik från bland annat Guidant och Boston Scientific

Innehav: 0 aktier

Övriga uppdrag: Ej tillämpligt.



7. Larry Carrier

Befattning: Global Vice President, Regulatory Affairs and Quality

Född: 1966

Utbildning och erfarenhet: Kandidatexamen i biomedicinsk forskning vid Texas A&M University, Master of science i biomedicinsk forskning vid University of Texas at Austin.

Innehav: 0 aktier

Övriga uppdrag: Styrelseledamot i Kulea Childcare Villages



8. Johan Eckerdal

Befattning: VP R&D

Född: 1972.

Utbildning och erfarenhet: MSC/Civilingenjör Teknisk biologi från Linköpings Universitet. Johan Eckerdal har tidigare innehaft positionen CTO hos Zenicor Medical Systems och har erfarenhet av ledningsgruppsarbete.

Innehav: 0 aktier

Övriga pågående uppdrag: Ej tillämpligt.

Lars Gusch

Anställning avslutad 2021-12-31

Befattning: Technical Product Owner (TPO).

Född: 1974

Utbildning och erfarenhet: Master vid Technical University Ilmenau och High school diploma från Goethe Gymnasium Ilmenau. Lars Gusch har erfarenhet av att leda organisationer och hantera bolags forsknings- och utvecklingsportföljer. Vidare har han erfarenhet av arbete inom HR.

Innehav: 0 aktier

Övriga uppdrag: Ej tillämpligt.

Styrelse

Per Carendi

Befattning: Styrelseordförande

Född: 1948

Utbildning och erfarenhet: Civilekonom vid Handelshögskolan i Göteborg. Diploma från IFL Företagsledning och IFL Finansiering. Bakgrund inom Försäkring, Fastighet, Venture Capital och Investmentbolag. Styrelseuppdrag i över 60 bolag och har även varit styrelseordförande i flera noterade bolag.

Övriga uppdrag: Styrelseordförande i Montico AB och Bostadsrättsföreningen Sjöhem i Mölle. Styrelseledamot i Paradinero Aktiebolag och Paradinero Uno AB. Styrelsesuppleant i Renz Sweden AB och Paradinero Dos AB.

Tidigare uppdrag de senaste fem åren: Tidigare styrelseledamot i Combiplate Sweden AB och styrelseordförande i Renz Sweden AB.

Innehav aktier direkt och genom närstående/bolag: 0

Beroendeställning i förhållande till Bolaget, ledningen och större aktieägare i Bolaget: Nej

Ebba Fåhraeus

Befattning: Styrelseledamot

Född: 1963

Utbildning och erfarenhet: Civilekonom vid Handelshögskolan i Stockholm och Certifierad styrelseledamot vid Styrelseakademien. Fåhraeus har över 20 års erfarenhet av styrelsearbete och ledningsarbete i noterade bolag.

Övriga uppdrag: VD i smiLe INCUBATOR AB. Styrelseordförande i AcuCort AB och smiLe Inject Capital AB. Styrelseledamot i Prevas Aktiebolag, Carasent ASA, 3HF Response AB, Michi Capital AB och Lysaeus AB. Styrelsesuppleant i Fåhraeus Institute AB, Fårö Capital AB, ApoEco Sverige AB, Wranne Fåhraeus Design AB och Theope Seed Capital AB.

Tidigare uppdrag de senaste fem åren: Styrelseledamot i SISP Service & Development AB, SensoDetect Aktiebolag, ArcAroma AB, Polygiene AB och CONNECT Sverige Ideell förening med firma CONNECT Sverige.

Innehav aktier direkt och genom närstående/bolag: Ej tillämpligt i förhållande till Bolaget. Ägandet genom Michi Capital AB som äger 0,64 % av aktierna i 20 North Street CO AB blir 44 694 aktier i Coala-Life Group.

Beroendeställning i förhållande till Bolaget, ledningen och större aktieägare i Bolaget: Nej

Beverly Huss

Befattning: Styrelseledamot

Född: 1960

Utbildning och erfarenhet: M.S. Technology Management från Pepperdine University och B.S. Metallurgical Engineering från University of Illinois. Beverly Huss har 35 års erfarenhet av verksamhet inom medicinsk utrustning och 27 års erfarenhet inom management i medicintekniska bolag. Har vidare erfarenhet från flera olika styrelseuppdrag.

Övriga uppdrag: VD, styrelseledamot och medgrundare av Pagonia Medical, Inc. Verkställande Styrelseordförande i Madorra, Inc. Styrelseledamot i Ancora Heart och Styrelseordförande i Compensation Committee hos Accuray, Inc.

Tidigare uppdrag de senaste fem åren: VD i Qool Therapeutics, Inc. Styrelseledamot i Kalera Medical, Trisalus (formerly Surefire Medical) och Ciel Medical.

Innehav aktier direkt och genom närstående/bolag: 0

Beroendeställning i förhållande till Bolaget, ledningen och större aktieägare i Bolaget: Nej

Peter Troija

Befattning: Styrelseledamot

Född: 1969

Utbildning och erfarenhet: Executive MBA vid Handelshögskolan i Stockholm, ekonomie magisterexamen vid Handelshögskolan i Göteborg/Göteborgs universitet och kandidatexamen inom transport management vid Göteborgs universitet. Peter Troija har innehaft flera styrelseuppdrag hos bolag i England, Nederländerna, Sydafrika och Tyskland under åren 2008-2012.

Övriga uppdrag: General Manager Thermo Scientific och Styrelseledamot i Svenska Amerikanska Handelskammaren, San Diego.

Tidigare uppdrag de senaste fem åren: Vice VD hos Quidel Corporation, general manager hos Abbott Laboratories samt vice VD och general manager hos Danaher Corporation och HemoCue America hos Beckman Coulter.

Innehav aktier direkt och genom närstående/bolag: 0

Beroendeställning i förhållande till Bolaget, ledningen och större aktieägare i Bolaget: Nej



Förvaltningsberättelse

Styrelsen för Coala-Life Group AB (publ) med organisationsnummer 556495-4682 får härmed avge årsredovisning och koncernredovisning för verksamheten i moderbolaget och koncernen för räkenskapsåret 2020-09-01 - 2021-12-31, samt 2021-01-01 - 2021-12-31.

Information om verksamheten

Kort om Coala Life

Coala Life är ett svenskt medicintekniskt företag verksamt inom smartphone- och molnbaserad hjärt- och lungdiagnostik. Bolaget har utvecklat och lanserat Coala Heart Monitor - en mångfaldigt prisbelönad samt FDA- och CE-godkänd produktplattform som möjliggör långtidsmonitorering, analys och algoritmbaserad diagnostik av hjärta och lungor på distans.

Verksamhet

Coala Heart Monitor marknadsförs huvudsakligen mot vårdgivare som förskriver produkt och tjänst till patient för användning i vardagen, utan behov att besöka någon vårdenhet. Produkter marknadsförs även direkt mot konsument på den svenska marknaden i huvudsakligt syfte att ständigt förbättra erbjudandet gentemot sjukvården genom att generera data som ytterligare kan förbättra algoritmer, användbarhet och funktionalitet.

Bolagets lösningar bygger på mångårig svensk forskning och utveckling och skyddas av ett 30-tal patent. Drygt 260 MSEK har investerats i Bolaget. Huvudkontoret är baserat i Uppsala och sedan 2019 ansvarar företagets dotterbolag, Coala Life Inc med säte i Kalifornien, för USA-marknaden. Utveckling sker huvudsakligen genom en egen utvecklingsavdelning. Tillverkning sker genom partners i Finland och Estland.

Över 350 vårdgivare och över 1 000 läkare är anslutna till Coala Care Portalen. Knappt 10 000 patienter har använt Coala Heart Monitor för att följa sitt hjärta huvudsakligen i Europa och USA. Siffrorna baseras på användare i Coala Care-plattformen

Väsentliga händelser under 2021

Börsnotering genom omvänt förvärv

Under hösten har nuvarande Coala-Life Group AB (publ), det vill säga tidigare RNB Retail and Brands AB, förvärvat Coala-Life AB genom en apportemission. Ett omvänt förvärv föreligger om ett företag förvärvar aktier i ett annat bolag genom att emittera aktier i det egna bolaget i en sådan omfattning att det bestämmande inflytandet över den nybildade koncernen ur ett redovisningsmässigt perspektiv tillkommer aktieägarna i det bolag som förvärvats (Coala-Life AB). Legalt är det förvärvande bolaget

moderbolag (Coala-Life Group AB, fd. RNB Retail and Brands AB). Men den ekonomiska innebörden av transaktionen är att de tidigare ägarna i det förvärvade bolaget Coala-Life AB som har bestämmande inflytande över det förvärvande bolaget. Redovisningsmässigt ses förvärvet som ett så kallat omvänt förvärv. Koncernredovisningen har därför upprättats i enlighet med den ekonomiska innebörden av transaktionen. Koncernsiffror i denna rapport är hänförliga till Coala-Life AB med dotterbolag för perioden 2021-01-01 - 2021-12-31 med tillägg för resultatet i Coala-Life Group AB (publ) och Portwear AB avseende 2021-11-09 - 2021-12-31. Koncernsiffror för samtliga jämförelseperioder avser endast Coala-Life AB och dess dotterbolag. För moderbolaget Coala-Life Group AB (publ) (fd RNB Retail and Brands AB) redovisas resultat för perioden 2020-09-01 - 2021-12-31 samt de jämförelsetal då bolaget tidigare hade ett brutet räkenskapsår som avslutades 31 augusti. Koncernen tillämpar regelverket IFRS första gången, första dagen för övergång är 2020-01-01. Om inte annat anges, redovisas alla belopp i TKR och avser koncernen.

Koncernen bestod den 31 december 2021 av Coala-Life Group AB (publ) och dotterbolagen Coala-Life AB med dess dotterbolag, Coala-Life Inc. och Coala-Life Ltd., RNB Retail Development AB (vilande) och Portwear AB (vilande).

Intäkter och resultat

Koncernens intäkter under räkenskapsåret 2021 uppgick till 7 562 (4 358) Tkr. Omsättningen är primärt hänförlig till B2C försäljning. Övriga intäkter kommer primärt från uthyrning av lokaler till tidigare dotterbolag. Rörelseresultatet före redovisningsteknisk förvärvskostnad var -57 850 (-54 000) Tkr.

Bolaget hade en redovisningsteknisk förvärvskostnad om -102 271 Tkr i samband med det omvända förvärvet av Coala-Life AB. De -102 271 Tkr påverkar inte kassaflödet, varken i koncernen eller i moderbolaget. Rörelseresultatet uppgick till -160 121 Tkr.

Finansnetto för perioden uppgick till 9 462 Tkr (-84) Tkr. Årets skattekostnad uppgick till -59 Tkr.

Årets totalresultat uppgick till -150 820 (-54 132) Tkr. Årets resultat per aktie (vägt antal) före utspädning, samt efter utspädning uppgick för helåret till -25,4 (-26,6) kr.

Finansiell ställning

Koncernens likvida medel uppgick till 30 497 (11 753) Tkr per den 31 december 2021.

Koncernens räntebärande skulder uppgick till 3 825 Tkr (2 596) per den 31 december 2021. Coala Life hade per den 31 december 2021 inga utestående lån.

Koncernens soliditet uppgick till 65 (67) procent per den 31 december 2021. Eget kapital för koncernen uppgick till 52 334 (22 898) Tkr. Eget kapital per aktie hänförligt till moderbolagets aktieägare uppgick till 1,5 kr per den 31 december 2021.

Balansdagens aktiekurs uppgick till 13,7 (-) SEK.

Styrelsen ser löpande över bolagets finansiella ställning för att säkerställa att bolaget har tillräcklig finansiering. Styrelsen bedömer att bolagets likvida medel inklusive den garanterade nyemission som planeras täcker verksamhetens behov för kommande tolv månadersperiod med hänsyn till förenliga intäkter, kostnader och investeringar.

Kassaflöde

Kassaflödet från den löpande verksamheten för perioden januari - december 2021 uppgick till -60 713 (-56 336) Tkr. Periodens totala kassaflöde uppgick till 18 538 (-56 111) Tkr.

Investeringar

För perioden januari-december uppgick investeringarna till 43 268 (-1 663) Tkr, primärt hänförliga till förvärv av dotterbolag. Föregående års investeringar är primärt hänförliga till Inventarier och programvara. Av- och nedskrivningarna uppgick till -4 945 (-2 680) Tkr.

Finansiering

Coala-Life Group AB annonserade den 23 februari 2022 sina planer på att genomföra en fullt garanterad nyemission om ca 150 Mkr. Nettolikviden från Företrädesemissionen avses användas till att finansiera en accelererad marknadspenetration i USA, forskning och utveckling samt Bolagets löpande verksamhet.

Moderbolaget

Moderbolaget har idag ingen operativ verksamhet och 2 anställda. För perioden september 2020 - december 2021 uppgick intäkterna till 24 365 (41 182) Tkr och totalresultatet till -176 510 (-253 455) Tkr. Föregående års resultat är hänförligt till avyttring av verksamhet och intressebolag samt kostnader för koncernledningsfunktion innan avyttring av tidigare dotterbolag. Moderbolagets eget kapital uppgick till 425 376 (45 561) Tkr.

Medarbetare

Medelantalet anställda i koncernen uppgick till 22 per den 31 december 2021 (20). Medelantalet anställda i moderbolaget uppgick till 4 per den 31 december 2021 (9).

Bedömning av fortsatt drift

Styrelsen och verkställande direktören bedömer fortlöpande koncernens likviditet och finansiella resurser på kort och lång sikt. Den 23 februari meddelade styrelsen att bolaget avser genomföra en företrädesemission som dels avser att användas för löpande förvaltning och dels expansion. Styrelsens och verkställande direktörens bedömning är därför, givet den företrädesemission som avses genomföras att koncernen kommer att ha nödvändig likviditet och kassaflöde för en fortsatt drift av verksamheten under kommande 12 månaders perioden.

Risker

Ett antal faktorer påverkar, eller kan påverka Coala Lifes verksamhet både direkt och indirekt. Nedan beskrivs, utan anspråk på att vara uttömmande, några riskfaktorer och betydande omständigheter som anses vara väsentliga för Bolagets verksamhet och framtida utveckling. De risker som beskrivs nedan är inte de enda risker som Bolaget och dess aktieägare kan exponeras för. Det kan finnas andra risker som inte anses vara väsentliga men som också kan påverka Bolagets verksamhet, finansiella ställning eller rörelseresultat negativt. Sådana risker kan också leda till att priset på Bolagets aktie tappar i värde och en investerare riskerar att förlora en del av eller hela sin investering. En investerare bör utöver detta avsnitt även i sin helhet beakta övrig information i årsredovisningen.

Bransch- och verksamhetsrelaterade risker

Konkurrens

Medicinteknikindustrin är mycket konkurrenskraftig och kännetecknas av global konkurrens samt snabb teknisk utveckling och omfattande investeringar. Coala Life utmanas av konkurrens från bland annat stora teknik- och läkemedelsföretag, med stora ekonomiska resurser, nya entreprenörer med innovativa snabbväxande företag och andra företag som är verksamma inom hälso- och sjukvården där några av konkurrenterna har stora ekonomiska resurser. Några av konkurrenterna har utvecklat produkter som liknar Bolagets och det finns en risk att ytterligare konkurrenter utvecklar liknande produkter eller andra alternativa teknologier som visar sig mer framgångsrika vilket kan medföra en negativ effekt på företagens verksamhet.

Makroekonomiska, omvärldsfaktorer, geopolitik

Coala Lifes interna verksamhet påverkas av det allmänna konjunktläget. Den pågående Covid-19-pandemin är en faktor som till största del påverkar försäljningen i Bolaget men även möjligheten till rekrytering och tillgången på produktkomponenter. Kriget i Ukraina kan komma att påverka bolagets tillgång till produktkomponenter och även annat. Faktorer så som bland annat inflation, konsumtion, politiska beslut, andel företagsinvesteringar samt volatilitet påverkar det ekonomiska och således det affärs-mässiga klimatet. Ett mindre gynnsamt konjunktläge och förändrade omvärldsfaktorer kan medföra förändrade förutsättningar för nyinvesteringar och underhåll bland Bolagets kunder och leverantörer.

Utvecklingen

Coala Life bildades 2004, men har funnits i dess nuvarande form sedan 2015. Bolaget blev CE-godkänt 2016 och erhölet ett FDA (K182040) godkännande 2019. Coala-Life har följaktligen haft en relativt kort verksamhetshistorik och ingått ett fåtal kundavtal inom B2B, vilket kan medföra att det är svårt att bedöma Bolagets utvecklings-möjligheter och framtidsutsikter på grund av avsaknad av historisk

information. Detta sammantaget kan medföra ökade risker för felaktiga beslut vad gäller bland annat, men inte begränsat till, strategiska val i den geografiska expansionen som kan påverka Bolagets resultatutveckling, till skillnad från om Bolaget hade haft en längre verksamhetshistorik.

Valutarisk

Försäljningen i Coala Life sker idag till största del i SEK och med detta avses den svenska B2C-affären ("Business to Consumer"), samtidigt som B2B-affären i USA växer stadigt. All tillverkning sker idag i Estland och inköp från underleverantörer sker till största delen från Kina. Koncernen är exponerad mot valutarisker genom affärstransaktioner och jämförbarheten av Bolagets resultat, främst genom kostnader för råvaror och påverkan av bruttomarginal, mellan perioder kan påverkas av förändringar i valutakurser. Bolaget vidtar i dagsläget inga åtgärder för valutasäkring, vilket medför att fluktuationer i växelkurser påverkar Bolagets omsättning och därmed resultat.

GDPR och behandling av personuppgifter

Inom ramen för sin verksamhet behandlar bolaget personuppgifter som regleras av (EU) 2016/679 (GDPR). Detta innebär att Bolaget behöver följa de krav som framgår av GDPR. Om Bolaget inte uppfyller kraven finns det risk att personuppgifter behandlas felaktigt och kan medföra att Bolaget drabbas av sanktioner vilket skulle påverka Bolagets resultat negativt. Vidare kan en bristande regelefterlevnad medföra att Bolaget bli föremål för tvister, civil- eller straffrättsliga påföljder och negativ publicitet, vilket skulle kunna ha en väsentlig påverkan på Bolagets verksamhet, finansiella ställning och resultat.

Beroende av nyckelpersoner

Coala Life har idag en relativt liten organisation där de anställda har viktig kunskap inom teknik och marknad. Det medför att verksamheten är beroende av enskilda nyckelpersoner och av förmågan att i framtiden kunna identifiera, anställa och behålla kvalificerade och erfarna medarbetare. Förlust av en kvalificerad lednings- eller nyckelperson kan innebära att viktiga kunskaper går förlorade, att uppställda mål inte kan nås eller att genomförandet av affärsstrategin påverkas negativt.

Covid-19

Perioden närmast före offentliggörandet av Bolagsbeskrivningen har varit förenad med en fortsatt spridning av virusjukdomen Covid-19. Hittills har Covid-19 påverkat försäljningen i bolaget samt möjligheten till rekrytering och tillgången på produktkomponenter. Pandemin påverkar bolaget negativt på kort sikt. I dagsläget är det svårt att bedöma de faktiska effekterna av Covid-19 på längre sikt och i vilken grad de kommer att påverka bolagets kunder och verksamhet.

Beroendet av leverantörer

Coala Lifes produkt produceras av en leverantör i Estland. De flesta underleverantörerna finns i Kina och på grund av den rådande pandemin finns det risker för kapacitetsbegränsningar, förseningar, arbetsstopp eller annan störning i produktionen om underleverantörerna inte kan leverera i tid. Det finns därmed en risk att Coala Lifes leverantör i Estland inte kan följa det planerade leveransschemat vilket kan resultera i försenade intäkter, högre produktionskostnader än förväntat och förseningar, vilket kan skada Bolagets affärs- och kund-relationer.

Legala risker

Skatt

Coala Life bedriver verksamhet i flera olika länder. Bolagets affärsverksamhet, inklusive koncerninterna transaktioner, bedrivs i enlighet med Bolagets förståelse för, och tolkning av, tillämpliga skattelagar, skatteavtal och andra bestämmelser inom det skatterättsliga området samt de krav som ställs av relevanta skattemyndigheter. Det finns en risk att Bolagets förståelse för, eller tolkning av, nämnda lagar och bestämmelser inte är korrekt i samtliga avseenden. Därutöver kan skattemyndigheter i relevanta länder göra bedömningar och fatta beslut som skiljer sig från Bolagets förståelse för, eller tolkning av, nämnda lagar och bestämmelser. Det finns en särskild risk vid koncerninterna transaktioner som involverar flera länder att skattemyndigheter i ett land kan inta en position som skiljer sig från den position Bolaget eller skattemyndigheter i andra länder intagit gällande tolkning av lagar, avtal eller andra bestämmelser. Under de senaste åren har skattemyndigheter ökat sitt fokus på ränteavdragsrelaterade frågor, vilket är ett komplext område. Tvister hänförliga till det området kan komma att avse betydande belopp och kan i vissa fall ta flera år att avgöra. Negativa utfall vid sådana granskningar och tvister kan ha en väsentlig negativ inverkan på Bolagets skattesituation.

Vidare har Bolaget ackumulerade skattemässiga underskottsavdrag från tidigare år. De ackumulerade underskottsavdragen kan användas för att reducera skattepliktiga vinster och på så sätt minska den effektiva skattesatsen, men är föremål för vissa spärregler som kan medföra att sådant underskott helt eller delvis inte kan utnyttjas.

Regelefterlevnad, registrering och tillstånd av myndigheter

Bolaget har en patenterad teknologi som är CE-märkt och FDA-godkänd och följer regelverket Medical Devices Directive 93/42/EEC, "MDD". MDD har i maj 2020 ersatts av en EU-förordning, Medical Device Regulation 2017/745, "MDR" varpå alla bolag behöver gå över till det nya regelverket före maj 2024. Coala Life har redan påbörjat processen för övergången till MDR, men det finns en risk

att Coala Life inte hinner genomföra alla nödvändiga förändringar i tid. Coala Lifes produkter har även ett FDA 510k-godkännande sedan februari 2019, som möjliggör försäljning i USA. Det finns en risk att Bolaget inte lyckas behålla befintliga godkännanden eller uppfylla kraven vid övergång till nya regelverk vilket skulle kunna påverka Bolagets möjligheter att marknadsföra och sälja sina produkter på vissa marknader, och därmed påverka försäljningen negativt.

Patent och immateriella rättigheter

Coala Lifes verksamhet och produkt är delvis beroende av att det finns patentskydd, varumärkesskydd och andra skydd relaterade till dess immateriella rättigheter. Det finns en risk för att Bolagets patentportfölj och övriga immateriella rättigheter inte kommer att utgöra ett fullgott kommersiellt skydd för Coala Lifes produkt vilket skulle kunna få en negativ påverkan på Bolagets verksamhet, resultat och finansiella ställning.

Vidare finns en risk att externa parter gör intrång i Coala Lifes immateriella rättigheter relaterade till produkten eller att Coala Life anklagas för att göra intrång på annans rättigheter med risk att Bolaget involveras i rättsliga förfaranden, något som kan komma att vara tidskrävande och kostsamt.

Finanseringsbehov och kapital

Bolaget befinner sig i en tillväxtfas som är kapitalkrävande till följd av inköp av produkter, utvecklingskostnader och marknadsföringskostnader. Historiskt har Bolaget ännu inte genererat positiva ekonomiska resultat och det föreligger en risk att det dröjer innan Bolaget blir vinstgenererande eller att det inte kommer att bli det. Bolaget har hittills finansierats genom nyemissioner och Bolaget är fortsatt i behov av extern finansiering innan verksamheten blir lönsam, därför kommer bolaget genomföra en garanterad nyemission. Bolaget har förutsättningar att i framtiden erhålla ett positivt rörelseresultat, givet en hög bruttomarginal samt en skalbar affärsmodell, men denna situation kan påverkas av möjligheten att genomföra framtida nyemissioner och det finns en risk att Bolaget inte erhåller nödvändigt kapital.

Risker relaterade till aktien

Aktieförsäljning från större aktieägare

Per dagen för Årsredovisningen finns lock-up avtal som hindrar många av de större aktieägarna från att sälja delar eller hela sitt aktieinnehav i Coala Life Group AB (publ). Avyttring av större aktieposter, särskilt från Bolagets styrelse, ledande befattningshavare och större aktieägare, kan medföra att aktiekursen påverkas negativt.

Risker relaterade till framtida nyemissioner av aktier eller aktierelaterade värdepapper

Bolaget har historiskt finansierat sin verksamhet genom nyemissioner och kommer även fortsatt vara i behov av extern finansiering innan verksamheten blir lönsam. Det finns en risk att finansiering på godtagbara villkor inte kommer att finnas tillgänglig när Bolaget behöver det eller att den inte kommer finnas tillgänglig alls.

Om Bolaget beslutar att ta in ytterligare kapital genom emission av aktier eller aktierelaterade värdepapper innebär det att det proportionella ägandet och röstandel samt vinst per aktie för Bolagets aktieägare minskar. Dessutom kan sådana emissioner, baserat på dess prissättning, påverka marknadspriset på Bolagets aktier negativt.

Kursvariationer

En investering i Bolagets aktier medför en risk och det kan inte förutses hur aktiekursen kommer att utvecklas. För bolag som Coala-Life Group AB kan det finnas en ökad risk för kursvariationer till följd av olika faktorer som kan

vara relaterade till såväl Bolaget, konjunkturen och förväntningar hos aktiemarknaden. Det finns därmed en risk att en investerare förlorar delar av eller hela sitt investerade kapital.

Marknadsplatsen

Bolagets aktier är listade på Nasdaq First North Growth Market. Marknadsplatsen har inte juridisk status av att vara en reglerad marknad och behöver inte följa de krav som finns på en sådan. En investering i Bolaget på denna marknad medför därför en större risk jämfört med en investering i aktier på en reglerad marknad.

Nyckeltal och övrig information - koncernen

Tkr	Jan - Dec 21	Jan - Dec 20
Bruttovinst, Mkr	4 057	2 527
Bruttovinstmarginal, %	100%	75%
EBITDA, Mkr	-155 177	-51 319
EBITDA-marginal, %	-3 824%	-1 528%
Resultat efter finansiella poster	-150 659	-54 084
Resultat efter finansiella poster-marginal, %	-3 713%	-1 611%
Soliditet, %	65%	67%
Resultat per aktie (vägt antal) före utspädning	-25,4	-26,6
Resultat per aktie (vägt antal) efter utspädning	-25,4	-26,6
Medelantal anställda	22	20

Väsentliga händelser efter räkenskapsårets utgång

- Den 14 januari meddelade bolaget att Johan Eckerdal tillträder som VP R&D i mars 2022.
- Den 9 februari annonserade bolaget utkomsten av en hälsoekonomisk bedömning av Coala Heart Monitor Pro, gjord av Tandvårds- och läkemedelsförmånsverket (TLV) på beställning av Medicintekniska Produktrådet (MTP) som visar på kostnadseffektivitet.
- Den 23 februari meddelade Bolaget att bolaget avser att genomföra en företrädesemission om 150 Mkr

Förslag till disposition beträffande bolagets vinst

Till årsstämmans förfogande står följande medel, kr:	Dec 31, 21
Balanserat resultat	593 054 320
Årets resultat	-176 510 002
	416 544 318
Styrelsen föreslår att balanserade vinstmedel disponeras enligt	
Att i ny räkning överföres	416 544 318
	416 544 318

Nyckeltal och övrig information - moderbolaget

Tkr	Jan - Dec 21	Jan - Dec 20
Bruttovinst, Mkr	23 446	41 027
Bruttovinstmarginal, %	100%	100%
EBITDA, Mkr	-75 341	-21 184
EBITDA-marginal, %	-321%	-52%
Resultat efter finansiella poster	-176 510	-253 455
Resultat efter finansiella poster-marginal, %	-753%	-618%
Soliditet, %	96%	9%
Resultat per aktie (vägt antal) före utspädning	-29,8	-124,6
Resultat per aktie (vägt antal) efter utspädning	-29,8	-124,6
Medelantal anställda	4	9

Totalresultaträkning koncernen

Tkr	Not	2021	2020
Rörelsens intäkter			
Nettoomsättning	3	4 058	3 358
Övriga rörelseintäkter	7	3 504	1 000
Summa intäkter		7 562	4 358
Rörelsens kostnader			
Handelsvaror	14	0	-831
Övriga externa kostnader*	6,26	-134 791	-29 571
Kostnader för ersättningar till anställda	4,5	-27 948	-25 275
Avskrivningar och nedskrivningar	11,12,24	-4 945	-2 680
Rörelseresultat		-160 121	-54 000
Resultat från finansiella investeringar			
Resultat från koncernföretag	26	9 553	-
Räntekostnader och liknande resultatposter	8	-91	-84
Resultat efter finansiella poster		-150 659	-54 084
Skatt på årets resultat	9	-59	-48
Årets resultat hänförligt till moderbolagets aktieägare		-150 718	-54 132
Övrigt totalresultat			
Omräkningsdifferenser		-102	0
Summa övrigt totalresultat		-102	0
Totalresultat för året hänförligt till moderbolagets aktieägare		-150 820	-54 132
Resultat per aktie (vägt antal) före utspädning, kr	10	-25,4	-26,6
Resultat per aktie (vägt antal) efter utspädning, kr	10	-25,4	-26,6

*Övriga externa kostnader belastas med kostnad för börsplats om -102,3 Mkr, se not 27.

Balansräkning koncernen

Tkr	Not	2021-12-31	2020-12-31	2020-01-01
TILLGÅNGAR				
Anläggningstillgångar				
<i>Immateriella anläggningstillgångar</i>				
Programvara och övriga immateriella rättigheter	11	5 879	6 554	7 582
		5 879	6 554	7 582
<i>Materiella anläggningstillgångar</i>				
Inventarier	12	1 113	1 264	95
Nyttjanderättstillgångar	24	4 026	2 384	1 667
		5 140	3 648	1 761
<i>Finansiella anläggningstillgångar</i>				
Uppskjutna skattefordringar	9	252	-	651
		252	0	651
Summa anläggningstillgångar		11 271	10 202	9 994
Omsättningstillgångar				
Handelsvaror	14	11 902	8 828	5 759
		11 902	8 828	5 759
Kundfordringar	27,28	723	375	163
Övriga fordringar	16,27	23 069	2 159	931
Förutbetalda kostnader och upplupna intäkter	15,27	2 707	702	262
		26 499	3 236	1 356
Likvida medel	17,27	30 497	11 753	68 045
Summa omsättningstillgångar		68 899	23 816	75 160
SUMMA TILLGÅNGAR		80 170	34 018	85 154

Tkr

2021-12-31

2020-12-31

2020-01-01

EGET KAPITAL OCH SKULDER				
Eget kapital	18			
Aktiekapital		8 831	1 748	1 748
Övrigt tillskjutet kapital		141 301	-	-
Balanserat resultat		-97 798	21 150	75 183
Summa eget kapital hänförligt till moderbolags aktieägare		52 334	22 898	76 931
Långfristiga skulder				
Långfristiga leasingkulder	19,24	614	827	814
Uppskjutna skatteskulder	9	227	15	320
Övriga långfristiga skulder	19	-	454	-
Summa långfristiga skulder		841	1 296	1 134
Kortfristiga skulder				
Kortfristiga leasingkulder	19,24	3 211	1 315	682
Leverantörsskulder	20,27	15 163	4 074	2 638
Aktuella skatteskulder		410	207	189
Övriga skulder	21,27	976	330	584
Upplupna kostnader och förutbetalda intäkter	22,27	7 234	3 898	2 996
Summa kortfristiga skulder		26 995	9 824	7 089
SUMMA EGET KAPITAL OCH SKULDER		80 170	34 018	85 154

Koncernens förändringar i eget kapital

Tkr	Aktiekapital	Övrigt tillskjuttet kapital	Balanserat resultat	Summa eget kapital
Eget kapital 31 december 2019	1 748		75 183	76 931
Årets resultat			-54 132	-54 132
Övrigt totalresultat				
Omräkningsdifferenser			0	0
Årets totalresultat			-54 132	-54 132
Transaktioner med aktieägare				
Teckningsoptionspremier			48	48
Emissionskostnader			50	50
Årets transaktioner med aktieägare			98	98
Eget kapital 31 december 2020	1 748		21 149	22 898
Omföring föregående års resultat			0	0
Årets resultat			-150 718	-150 718
Övrigt totalresultat				
Omräkningsdifferenser			-102	-102
Årets totalresultat			-150 820	-150 820
Transaktioner med aktieägare				
Förskjutning till legal koncern	6 809		-6 809	0
Apportemission		141 301		141 301
Teckningsoptioner 2019/2020-2021			-356	-356
Nyemission	275		39 037	39 312
Årets transaktioner med aktieägare	7 084	141 301	27 463	180 257
Eget kapital 31 december 2021	8 831	141 301	-97 798	52 334

Kassaflöde koncernen

Tkr	Not	2021	2020
Den löpande verksamheten			
Rörelseresultat		-160 121	-54 000
Erhållen ränta		509	-
Erlagd ränta		-92	-84
Betald skatt		-305	-15
Justering för poster som ej ingår i kassaflödet	25	108 941	800
Kassaflöde från den löpande verksamheten före förändring av rörelsekapital		-51 068	-53 300
Kassaflöde från förändringar i rörelsekapital			
Minskning (+) / Ökning (-) av varulager		-3 074	-3 426
Minskning (+) / Ökning (-) av kundfordringar		-0	-226
Minskning (+) / Ökning (-) av kortfristiga fordringar		3 184	-1 406
Minskning (-) / Ökning (+) av kortfristiga skulder		-9 755	2 021
Kassaflöde från den löpande verksamheten		-60 713	-56 336
Investeringsverksamheten			
Förvärv av inventarier och programvara		-309	-1 663
Förvärv av dotterbolag	26	52 738	-
Avyttring av dotterbolag	26	-9 161	-
Kassaflöde från investeringsverksamheten		43 268	-1 663
Finansieringsverksamheten			
Upptagande av övrig skuld		0	2 491
Amortering av skuld		-454	-
Amortering av leasing skuld		-2 875	-701
Nyemission		39 312	98
Kassaflöde från finansieringsverksamheten		35 983	1 888
Årets kassaflöde			
Likvida medel vid årets början		11 753	68 045
Valutakursdifferens likvida medel		206	-181
Likvida medel vid årets slut	17	30 497	11 753

Noter

Not 1 Allmän information

Coala-Life Group AB (publ), org.nr 556495-4682, är ett svenskt publikt aktieföretag med säte i Stockholms kommun, Stockholms län. Styrelsen och verkställande direktören har den 15 mars 2022 godkänt denna årsredovisning och den kommer presenteras för fastställande på årsstämman den 30 maj 2022.

Bedömning av fortsatt drift
Styrelsen och verkställande direktören bedömer fortloppande koncernens likviditet och finansiella resurser på kort och lång sikt. Den 23 februari meddelade styrelsen att bolaget avser genomföra en företrädesemission som dels avser att användas för löpande förvaltning och dels expansion. Styrelsens och verkställande direktörens bedömning är därför, givet den företrädesemission som avser genomföras att koncernen kommer att ha nödvändig likviditet och kassaflöde för en fortsatt drift av verksamheten under kommande 12 månaders perioden.

Not 2 Redovisningsprinciper

Noten innehåller en förteckning över de betydande redovisningsprinciper som tillämpats när denna koncernredovisning upprättats. Dessa principer har tillämpats konsekvent för alla presenterade år, om inte annat anges.

2.1 Grund för rapporternas upprättande

Koncernredovisningen för Coala-Life AB (publ) har upprättats i enlighet med Årsredovisningslagen, RFR 1 Kompletterande redovisningsregler för koncerner, samt International Financial Reporting Standards (IFRS) sådana de antagits av EU. Koncernredovisningen har upprättats enligt anskaffningsvärdemetoden.

Första gången International Financial Reporting Standards (IFRS) tillämpas

Denna koncernredovisning är Coala-Life ABs första årsredovisning som upprättas i enlighet med IFRS.

Koncernen anses bildad genom ett så kallat omvänt förvärv där Coala-Life AB anses vara den redovisningsmässiga förvärvaren i transaktionen. Koncernredovisningen upprättas således som en fortsättning av Coala-Life ABs finansiella rapporter. Koncernens tidpunkt för övergång till IFRS är 2021-01-01.

Enligt IFRS 1 ska koncernen visa en avstämning av eget kapital och summa totalresultat som redovisats enligt tidigare redovisningsprinciper för tidigare perioder med motsvarande poster enligt IFRS, detta görs i not 31.

Val som gjorts i samband med upprättande av ingångsbalansen för redovisning enligt IFRS.

Första gången IFRS tillämpas i en koncernredovisning ska redovisning ske i enlighet med IFRS 1, Första gången IFRS

tillämpas. Huvudregeln är att alla tillämpliga IFRS- och IAS-standarder, som trätt i kraft och godkänts av EU, ska tillämpas med retroaktiv verkan. IFRS 1 innehåller dock övergångsbestämmelser som ger bolagen en viss valmöjlighet. Bolaget har utgått från huvudregeln och tillämpat de för bolaget tillämpliga standarderna.

Övrigt

Inga av de IFRS- eller IFRIC-tolkningar som ännu inte har trätt i kraft, väntas ha någon betydande inverkan på koncernen.

2.2 Intäkter

Koncernens nettoomsättning utgörs av försäljning av abonnemang av hjärtmonitorer. Försäljning redovisas netto efter moms. Intäkter från försäljning av abonnemang löper på 12,24 eller 36 månader från att de tecknats och redovisas fördelat över abonnemangens löptid. I USA använder bolaget sig av en "pay per use" modell och får betalt varje gång en Coala Heart Monitor används hos en klinik på en patient. För försäljning i USA redovisas intäkterna när en Coala Heart Monitor används.

2.3 Koncernredovisning

Dotterbolag

Dotterbolag är alla företag över vilka koncernen har bestämmande inflytande. Koncernen utövar ett bestämmande inflytande över ett företag när den exponeras för eller har rätt till rörlig avkastning från sitt innehav i företaget och har möjlighet att påverka avkastningen genom sitt inflytande i företaget. Dotterbolag inkluderas i koncernredovisningen från och med den dag då det bestämmande inflytandet överförs till koncernen. De exkluderas ur koncernredovisningen från och med den dag då det bestämmande inflytandet upphör.

Förvärvsmetoden används för redovisning av koncernens rörelseförvärv, se 2.4 Rörelseförvärv.

Koncerninterna transaktioner, balansposter samt realiserade vinster och förluster på transaktioner mellan koncernföretag elimineras. Redovisningsprinciperna för dotterbolag har i förekommande fall ändrats för att garantera en konsekvent tillämpning av koncernens principer.

Omvänt förvärv

Ett omvänt förvärv föreligger om ett företag förvärvar aktier i ett annat företag genom att emittera aktier i det egna bolaget i en sådan omfattning att det bestämmande inflytandet över den nybildade koncernen ur ett redovisningsmässigt perspektiv tillkommer aktieägarna i det företag som förvärvats. Det betyder att det är det förvärvande bolagets tillgångar och skulder som värderats till verkligt värde vid förvärvstidpunkten vid upprättande av förvärvsanalysen. Härmed behandlas i koncernredovisningen det legala moderbolaget redovisningsmässigt som ett dotterbolag och det legala dotterbolaget som moderbolag. Se vidare information i not 26.

2.4 Rörelseförvärv

Förvärvsmetoden används för redovisning av koncernens rörelseförvärv, oavsett om förvärvet består av egetkapitalandelar eller andra tillgångar. Köpeskillingen för förvärvet av ett dotterbolag utgörs av de verkliga värdena av aktier som emitterats av koncernen.

Identifierbara förvärvade tillgångar, övertagna skulder och övertagna eventalförpliktelser i ett rörelseförvärv värderas, med ett fåtal undantag, inledningsvis till verkliga värden på förvärvsdagen. Förvärvsrelaterade kostnader kostnadsförs när de uppstår.

2.5 Omräkning av utländsk valuta Funktionell valuta och rapporteringsvaluta

De olika enheterna i koncernen har den lokala valutan som funktionell valuta. I koncernredovisningen används svenska kronor (SEK), som är moderbolagets funktionella valuta och koncernens rapporteringsvaluta. Samtliga belopp är, om inte annat anges, avrundade till närmaste tusental kronor (KSEK).

Transaktioner och balansposter

Transaktioner i utländsk valuta omräknas till den funktionella valutan enligt de valutakurser som gäller på transaktionsdagen. Fordringar och skulder i utländsk valuta har omräknats till balansdagens kurs. Kursvinster och kursförluster på rörelsens fordringar och skulder tillförs rörelseresultatet. Vinster och förluster på finansiella fordringar och skulder redovisas som finansiella poster.

Koncernföretag

Resultat och finansiell ställning för alla koncernföretag som har en annan funktionell valuta än rapporteringsvalutan, omräknas till koncernens rapporteringsvaluta enligt följande:

- tillgångar och skulder för var och en av balansräkningarna omräknas till balansdagens kurs;
- intäkter och kostnader för var och en av resultaträkningarna omräknas till genomsnittlig valutakurs, och
- alla valutakursdifferenser som uppstår redovisas i övrigt totalresultat.

2.6 Leasing

Koncernen som leasetagare

Leasingavtalen skrivs normalt för fasta perioder om ett till två år med möjlighet till förlängning. Villkoren förhandlas separat för varje avtal och innehåller ett stort antal olika avtalsvillkor.

Leasingavtalen redovisas som nyttjanderätter och en motsvarande skuld redovisas den dagen som den leasade tillgången finns tillgänglig för användning av koncernen. Varje leasingbetalning fördelas mellan amortering av skulden och finansiell kostnad. Den finansiella kostnaden fördelas över leasingperioden så att varje redovisningsperiod belastas med ett belopp som motsvarar en fast räntesats för den under respektive period redovisade skulden. Nyttjanderätten skrivs av linjärt över det kortare av tillgångens nyttjandeperiod och leasingavtalets längd.

Tillgångar och skulder som uppkommer från leasingavtal redovisas initialt till nuvärde. I leasingskulden inkluderas nuvärdet av fast avgifter och/eller variabla leasingavgifter som beror på ett index eller en ränta.

Leasingbetalningarna diskonteras med den marginella låneräntan.

Tillgångarna med nyttjanderättstillgångar värderas till anskaffningsvärde och inkluderar följande:

- den initiala värderingen av leasingskulden och
- betalningar gjorda vid eller innan den tidpunkt då den leasade tillgången görs tillgänglig för leasetagaren. I kassaflödet redovisas den huvudsakliga betalningen hänförlig till leasingavtal inom finansieringsverksamhet som amortering av leasingskulden. Räntedelen redovisas i den löpande verksamheten och inkluderas i posten betald ränta.

Optioner att förlänga och säga upp avtal

Optioner att förlänga eller säga upp avtal har inte räknats med.

2.7 Ersättningar till anställda

Kortfristiga ersättningar

Kortfristiga ersättningar till anställda beräknas utan diskontering och redovisas som kostnad när de relaterade tjänsterna erhålls. En avsättning redovisas för den förväntade kostnaden för betalningar när bolaget har en gällande förpliktelse att göra sådana betalningar till följd av att tjänster erhållits från anställda och förpliktelsen kan beräknas tillförlitligt.

Ersättningar vid uppsägning

En kostnad för ersättningar i samband med uppsägningar av personal redovisas om företaget är förpliktigt, utan realistisk möjlighet till tillbakadragande, av en formell plan att avsluta en anställning före den normala tidpunkten.

Ersättningar efter avslutad anställning

För avgiftsbestämda pensionsplaner betalar bolaget avgifter till pensionsförsäkring. Bolaget har inga ytterligare betalningsförpliktelser när avgifterna är betalda. Avgifterna redovisas som personalkostnader när de förfaller till betalning. Förutbetalda avgifter redovisas som en tillgång i den utsträckning som kontant återbetalning eller minskning av framtida betalningar kan komma koncernen tillgodo.

2.8 Inkomstskatt

Bolaget är i dagsläget inte i skatteposition och betalar därför inte inkomstskatt. Uppskjutna skattefordringar avseende utnyttjade förlustavdrag och avdragsgilla temporära skillnader redovisas endast i den mån det är sannolikt att dessa kommer att kunna utnyttjas mot framtida beskattningsbara vinster. Då osäkerhet föreligger när i tiden bolagets underskottsavdrag kommer att kunna utnyttjas för avräkning mot beskattningsbara vinster, upptas enbart uppskjuten skattefordran till den del det föreligger framtida beskattningsbara temporära skillnader. Resterande delen av underskottsavdragen åsätts inte något värde.

Uppskjuten skatt redovisas heller inte om den uppstår till följd av en transaktion som utgör den första redovisningen av en tillgång eller skuld som inte är ett rörelseförvärv och som, vid tidpunkten för transaktionen, varken påverkar redovisat eller skattemässigt resultat. Uppskjuten inkomstskatt beräknas med tillämpning av

skattesatser och -lagar som har beslutats eller aviserats per balansdagen och som förväntas gälla när den berörda uppskjutna skattefordran realiseras eller den uppskjutna skatteskulden regleras.

Uppskjutna skatter som hänför sig till temporära skillnader avseende innehav i dotterbolag redovisas inte då moderbolaget kan styra tidpunkten för återföring av de temporära skillnaderna och det inte bedöms sannolikt att en sådan återföring sker inom en överskådlig framtid.

Uppskjutna skattefordringar och -skulder netto-redovisas när det föreligger en legal kvittningsrätt för aktuella skattefordringar och skatteskulder och när de uppskjutna skattefordringarna och skatteskulderna hänför sig till skatter debiterade av en och samma skattemyndighet och avser antingen samma skattesubjekt eller olika skattesubjekt, där det finns en avsikt att reglera saldona genom nettobetalingar.

2.9 Utgifter för forskning och utveckling

Med forskningskostnader avses utgifter för forskning som syftar till att erhålla ny vetenskaplig eller teknisk kunskap. Med utgifter för utveckling avses utgifter där forskningsresultat eller annan kunskap tillämpas för att åstadkomma nya eller förbättrade produkter eller processer i enlighet med IAS 38 Immateriella tillgångar.

Utgifter för forskning kostnadsförs i den period de uppkommer. Utgifter för utveckling redovisas som en immateriell tillgång i det fall tillgången bedöms kunna generera framtida ekonomiska fördelar och då endast under förutsättning att det är tekniskt och finansiellt möjligt att färdigställa tillgången, avsikten är och förutsättning finns att tillgången kan användas i verksamheten eller säljas samt att värdet kan beräknas på ett tillförlitligt sätt.

2.10 Inventarier

Inventarier värderas till anskaffningsvärde med avdrag för ackumulerade avskrivningar. I anskaffningsvärdet ingår utgifter som direkt kan hänföras till förvärvet av tillgången. Inventarier skrivs av linjärt över tillgångarnas förväntade nyttjandeperiod som uppgår till 5 år.

2.11 Varulager

Varulagret är värderat till det lägsta av anskaffningsvärdet, beräknat enligt först-in-först-ut, och nettoförsäljningsvärde. Nettoförsäljningsvärdet har beräknats till försäljningsvärdet efter avdrag för beräknad försäljningskostnad.

2.12 Nedskrivningar av icke-finansiella tillgångar

Tillgångar som skrivs av bedöms med avseende på värdenedgång närhelst händelser eller förändringar i förhållanden indikerar att det redovisade värdet kanske inte är återvinningsbart. En nedskrivning görs med det belopp varmed tillgångens redovisade värde överstiger dess återvinningsvärde. Återvinningsvärdet är det högre av tillgångens verkliga värde minskat med försäljningskostnader och dess nyttjandevärde. Vid bedömning av nedskrivningsbehov grupperas tillgångar på de lägsta nivåer där det finns i allt väsentligt oberoende kassaflöden (kassagenererande enheter). För tillgångar som tidigare har skrivits ner görs per varje balansdag en prövning av om återföring bör göras.

2.13 Finansiella instrument

Finansiella instrument är varje form av avtal som ger upphov till en finansiell tillgång, finansiell skuld eller ett eget kapitalinstrument i ett annat företag. För koncernen omfattar de finansiella tillgångarna: likvida medel, övriga kortfristiga fordringar och kundfordringar. De finansiella skulderna omfattar: leverantörsskulder, upplupna kostnader och övriga skulder.

Redovisning av finansiella instrument

En finansiell tillgång eller finansiell skuld tas upp i balansräkningen när koncernen blir part enligt instrumentets avtalsmässiga villkor. Skuld tas upp när motparten har presterat och avtalsenlig skyldighet föreligger att betala, även om faktura ännu inte mottagits. Leverantörsskulder tas upp när faktura mottagits. En finansiell tillgång tas bort från balansräkningen när rättigheterna i avtalet realiseras, förfaller eller koncernen förlorar kontrollen över dem. Detsamma gäller för del av en finansiell tillgång. En finansiell skuld tas bort från balansräkningen när förpliktelsen i avtalet fullgörs eller på annat sätt utsläcks. Detsamma gäller för del av en finansiell skuld. Förvärv och avyttring av finansiella tillgångar redovisas på affärsdagen, som utgör den dag då bolaget förbinder sig att förvärva eller avyttra tillgången. Då villkoren för en finansiell skuld omförhandlas, och inte bokas bort från balansräkningen, redovisas en vinst eller förlust i rapport över totalresultat, vinsten eller förlusten beräknas som skillnaden mellan de ursprungliga avtalsenliga kassaflödena och de modifierade kassaflödena diskonterade till den ursprungliga effektiva räntan.

Klassificering och värdering av finansiella instrument

Klassificeringen beror på avsikten med det finansiella instrumentet. Koncernen klassificerar och värderar sina finansiella tillgångar i kategorin upplupet anskaffningsvärde. Klassificeringen av investeringar i skuldinstrument beror på koncernens affärsmodell för hantering av finansiella tillgångar och de avtalsenliga villkoren för tillgångarnas kassaflöden.

Finansiella tillgångar till upplupet anskaffningsvärde

Tillgångar som innehas med syftet att inkassera avtalsenliga kassaflöden och där dessa kassaflöden endast utgör kapitalbelopp och ränta värderas till upplupet anskaffningsvärde. Det redovisade värdet av dessa tillgångar justeras med eventuella förväntade kreditförluster som redovisats (se Nedskrivning av finansiella tillgångar nedan). Finansiella tillgångar redovisas som omsättnings-tillgångar med undantag för poster med förfallodag mer än 12 månader efter balansdagen, vilka klassificeras som anläggningstillgångar.

Nedskrivning av finansiella tillgångar

Koncernen värderar de framtida förväntade kreditförlusterna relaterade till investeringar i skuldinstrument redovisade till upplupet anskaffningsvärde på framåtriktad information. Koncernen väljer reserveringsmetod baserat på om det skett en väsentlig ökning i kreditrisk eller inte.

Finansiella skulder till upplupet anskaffningsvärde

Leverantörsskulder redovisas initialt till anskaffningsvärde efter avdrag för transaktionskostnader och efter det första redovisningstillfället till upplupet anskaffningsvärde.

Härigenom överensstämmer vid förfallotidpunkten det redovisade beloppet och det belopp som skall återbetalas.

Kvittning av finansiell fordran och finansiell skuld

En finansiell tillgång och en finansiell skuld kvittas och redovisas med ett nettobelopp i balansräkningen endast då legal kvittningsrätt föreligger samt då en reglering med nettobelopp avses ske eller då en samtida avyttring av tillgången och reglering av skulden avses ske.

2.14 Aktiekapital

Stamaktier klassificeras som eget kapital. Transaktionskostnader som direkt kan hänföras till emission av nya stamaktier redovisas, netto efter skatt, i eget kapital som ett avdrag från emissionslikviden.

2.15 Leverantörsskulder

Leverantörsskulder är finansiella instrument och avser förpliktelser att betala för varor och tjänster som har förvärvats i den löpande verksamheten från leverantörer. Leverantörsskulder redovisas till verkligt värde.

2.16 Rörelsesegment

Det är utifrån koncernen som helhet som den verkställande direktören fattar beslut om tilldelning av resurser samt bedömer resultat. Den interna rapporteringen baseras också på koncernens resultat som en helhet. Koncernen har inga rörelsesegment.

2.17 Kassaflödesanalys

Kassaflödesanalysen upprättas enligt indirekt metod. Det redovisade kassaflödet omfattar endast transaktioner som medfört in- eller utbetalningar.

Not 3 Intäkter från avtal med kunder

Nettoomsättning per land

2021	Vid en tidpunkt	Avtal över tid	Totalt
Sverige		3465	3465
USA	593		593
Total	593	3465	4058

Vid utgången av 2021 hade koncernen avtalstillgångar med motsvarande avtalsskulder till ett värde av 1,2 Mkr. Anledningen till att det finns avtalstillgångar och avtalsskulder är att intäkterna i Sverige redovisas linjärt över perioden då bolagets prestationsåtaganden uppfylls men full betalning sker vid ett tillfälle.

Anläggningstillgångar

Bolagets anläggningstillgångar uppgick till 11 271 Tkr per den 31 december 2021 uppdelat på 10 770 Tkr i Sverige, 9 Tkr i Storbritannien och 492 Tkr i USA.

2020	Vid en tidpunkt	Avtal över tid	Totalt
Sverige		3043	3043
USA	315		315
Övriga länder	-	-	-
Total	315	3043	3358

Vid utgången av 2020 hade koncernen avtalstillgångar med motsvarande avtalsskulder till ett värde av 1,6 Mkr. Anledningen till att det finns avtalstillgångar och avtalsskulder är att intäkterna i Sverige redovisas linjärt över perioden då bolagets prestationsåtaganden uppfylls men full betalning sker vid ett tillfälle.

Anläggningstillgångar

Bolagets anläggningstillgångar uppgick till 10 202 Tkr per den 31 december 2020 uppdelat på 9 792 Tkr i Sverige och 410 Tkr i USA.

Not 4 Antal anställda

Medelantalet anställda fördelade på kvinnor och män

Koncernen	Jan - Dec 21		Jan - Dec 20	
	Totalt	Varav män	Totalt	Varav män
Sverige	13	6	12	6
USA	8	5	7	6
UK	1	1	1	1
	22	12	20	13

Fördelning mellan män och kvinnor i styrelse och ledningsgrupp per 31 december

Koncernen	Jan - Dec 21		Jan - Dec 20	
	Totalt	Varav män	Totalt	Varav män
Styrelse	4	2	6	3
Ledningsgrupp inkl. VD	4	4	4	2
	8	6	10	5

Not 5 Kostnader för ersättningar till anställda

Kostnadsförda löner, andra ersättningar och sociala kostnader

Koncernen totalt	Jan - Dec 21		
	Styrelse och vd	Övriga anställda	Totalt
Löner och andra ersättningar	4 679	16 418	21 097
Sociala kostnader	787	3 078	3 865
Pensionskostnader	26	1 193	1 219
	5 492	20 689	26 181

Koncernen totalt	Jan - Dec 20		
	Styrelse och vd	Övriga anställda	Totalt
Löner och andra ersättningar	4 912	13 774	18 686
Sociala kostnader	749	2 454	3 203
Pensionskostnader	0	1 584	1 584
	5 661	17 812	23 474

Not 6 Ersättning till revisorer

	Koncernen	
	Jan - Dec 21	Jan - Dec 20
Ernst & Young AB		
Revisionsuppdrag	500	-
Revisionsverksamhet utöver revisionsuppdraget	-	-
Skatterådgivning	-	-
Övriga tjänster	-	-
	500	-
Övriga revisionsbolag		
Revisionsuppdrag	257	195
Revisionsverksamhet utöver revisionsuppdraget	61	17
Skatterådgivning	297	5
Övriga tjänster	77	15
	692	232

Med revisionsverksamhet utöver revisionsuppdraget avses olika typer av kvalitetssäkringstjänster som skall utmynna i rapport eller intyg etc., förvaltning, samt rådgivning eller annat biträde som föränsas av iakttagelser vid sådan granskning eller genomförandet av sådana övriga arbetsuppgifter.

Med revisionsverksamhet utöver revisionsuppdraget avses olika typer av kvalitetssäkringstjänster som skall utmynna i rapport eller intyg etc., här ingår exempelvis granskning av delårsrapport. Med skatterådgivning avses rådgivning relaterat till skatter, moms och personalbeskattning. Allt annat är övriga tjänster.

Not 7 Övriga rörelseintäkter

	Koncernen	
	Jan - Dec 21	Jan - Dec 20
Sjukönersättning	55	276
Fakturerade hyror	1 658	0
Valutakursvinster	1 791	719
Övriga intäkter	1	5
	3 504	1 000

Not 8 Räntekostnader och liknande resultatposter

Räntekostnader och liknande resultatposter 2021 uppgår till -91 Tkr (-84) varav räntekostnader leasing uppgår till -65 Tkr (-75).

Not 9 Inkomstskatter

Koncernen	Koncernen	
	Jan - Dec 21	Jan - Dec 20
Skatt på årets resultat		
Aktuell skatt	-67	-34
Aktuell skatt hänförligt till tidigare år		
Uppskjuten skatt	8	-15
	-59	-48

	Koncernen	
	Jan - Dec 21	Jan - Dec 20
Årets uppskjutna skatt		
Uppskjuten skatteintäkt avseende övriga temporära skillnader	8	
Uppskjuten skattekostnad avseende övriga temporära skillnader		15
	8	15

Skatt avseende poster som redovisats direkt mot eget kapital	Koncernen	
	Jan - Dec 21	Jan - Dec 20
Övrig skatteeffekt		
Ej utnyttjad skatteeffekt till följd av ej beaktade effekter av underskottsavdrag		
	0	0

Skillnad mellan koncernens skattekostnad och skattekostnad baserad på gällande skattesats	Koncernen	
	Jan - Dec 21	Jan - Dec 20
Redovisat resultat före skatt		
Redovisat resultat före skatt	-150 659	-54 084
Skatt enligt gällande skattesats, 20.6% (21,4%)	31 036	11 141
<i>Skatteeffekt av ej avdragsgilla poster</i>		
Nedskrivning av andelar i dotterbolag	-	-
Resultat från avyttring av dotterbolag	-4 566	-
Ej avdragsgilla räntekostnader		
Övrigt ej avdragsgillt	19	17
<i>Skatteeffekt av ej skattepliktiga poster</i>		
Erhållen utdelning	-	-
Övrigt ej skattepliktigt	-	-
Skatt avseende poster som redovisats direkt mot eget kapital	-	-
Effekt av ändrad skatt hänförligt till tidigare år	-	-
Effekt av andra skattesatser i utländskadotterföretag	-59	-48
Ej utnyttjade förlustavdrag	-26 489	-11 158
Skatt på årets resultat	-59	-49

Temporära skillnader avseende följande poster har resulterat i uppskjutna skatteskulder och uppskjutna skattefordringar:	Koncernen	
	Jan - Dec 21	Jan - Dec 20
Uppskjutna skatteskulder		
Leasing	-227	-15
Uppskjutna skattefordringar		
Leasing	252	
	25	-15

Beaktat resultatutvecklingen som varit, redovisas uppskjutna skattefordringar på underskottsavdrag i koncernen endast i den utsträckning som det finns uppskjutna skatteskulder att kvitta dessa emot. Outnyttjade, ej redovisade, underskottsavdrag finns såväl i koncernens utländska som svenska enheter. Samtliga underskott löper utan tidsmässiga begränsningar för att kunna utnyttjas.

Not 10 Resultat per aktie

Coala Life har inga utestående eget kapital instrument som medför någon utspädningseffekt. Beräkning av genomsnittligt antal utestående aktier har baserats på avstämningspunkter enligt tabellen nedan. Den 29 oktober 2021 meddelade bolaget att antalet utestående aktier skulle minskas genom att bolaget gjorde en sammanläggning av 50 aktier till 1. I avstämningspunkten för utgången av december 2020, samt för jämförelsesiffran för genomsnittligt antal utestående aktier har antalet aktier justerats med 50 till 1 för att genomsnittligt antal utestående aktier ska vara rättvisande.

Period	Jan - Dec 21	Jan - Dec 20
Resultat per aktie (vägt antal) före utspädning, SEK	-25,4	-26,6
Resultat per aktie (vägt antal) efter utspädning, SEK	-25,4	-26,6
Vägt antal aktier för perioden före utspädning, st	5 929 404	2 034 731
Vägt antal aktier för perioden efter utspädning, st	5 929 404	2 034 731
Antal aktier per balansdag, st	35 325 171	2 034 731
Antal aktier per balansdag efter utspädning, st	35 325 171	2 034 731

Genomsnittligt antal utestående aktier uppgår baserat på ovanstående till 5 929 404 (2 034 731)

Koncernens resultat per aktie (vägt antal) motsvaras av årets resultat dividerat med genomsnittligt antal aktier.

Not 11 Programvara och övriga immateriella rättigheter

Balanserade utgifter för immateriella tillgångar

Koncernen	Dec 31, 2021	Dec 31, 2020	Jan 1, 2020
Ingående anskaffningsvärde	8 692	8 692	8 692
Årets anskaffningar	354		
Utgående ackumulerat anskaffningsvärde	9 046	8 692	8 692
Ingående avskrivningar	-3 413	-2 544	-2 544
Årets avskrivningar	-869	-869	
Utgående ackumulerade avskrivningar	-4 282	-3 413	-2 544
Utgående planenligt restvärde	4 764	5 279	6 148

Patent

Koncernen	Dec 31, 2021	Dec 31, 2020	Jan 1, 2020
Ingående anskaffningsvärde	1 594	1 594	1 594
Utgående ackumulerat anskaffningsvärde	1 594	1 594	1 594
Ingående avskrivningar	-319	-159	-159
Årets avskrivningar	-159	-159	
Utgående ackumulerade avskrivningar	-478	-319	-159
Utgående planenligt restvärde	1 116	1 275	1 434

Not 12 Inventarier

Koncernen	Dec 31, 21	Dec 31, 20	Jan 1, 20
Ingående anskaffningsvärde	1 857	198	157
Årets anskaffningar	715	1 663	42
Årets försäljningar och utrangeringar	-711	0	
Omräkningsdifferens	37	-5	
Utgående ackumulerat anskaffningsvärde	1 897	1 857	198
Ingående avskrivningar	-592	-104	-70
Årets försäljningar och utrangeringar	711	0	
Årets avskrivningar	-900	-498	-33
Omräkningsdifferens	-3	10	
Utgående ackumulerade avskrivningar	-784	-592	-104
Utgående planenligt restvärde	1 113	1 264	95

Not 13 Långfristiga fordringar

Koncernen	Dec 31, 21	Dec 31, 20	Jan 1, 20
Uppskjuten skattefordran	252	-	651

Not 14 Handelsvaror

Koncernen	Dec 31, 21	Dec 31, 20	Jan 1, 20
Coala Life	11 902	8 828	5 759
	11 902	8 828	5 759

Varulagret består till sin helhet av hjärtmonitorer samt 2 146 Tkr förskottsbetalade varor och tjänster för produktion.

Not 15 Förutbetalda kostnader, upplupna intäkter

Koncernen	Dec 31, 21	Dec 31, 20	Jan 1, 20
Förutbetalda hyror	928		56
Förutbetalda övriga kostnader	1 559	702	186
Upplupna intäkter	220		20
	2 707	702	262

Not 16 Övriga fordringar

Koncernen	Dec 31, 21	Dec 31, 20	Jan 1, 20
Övriga fordringar, köpeskilling Departments & Stores Europé AB, se not 26.	20 216		
Övriga fordringar	2 853	2 159	931
	23 069	2 159	931

Not 17 Likvida medel

	Kurs	Kurs	Kurs			
	Dec 31, 21	Dec 31, 20	Jan 1, 20	Dec 31, 21	Dec 31, 20	Jan 1, 20
SEK				29 554	10 423	66 416
USD	9.04	8.19	9.32	570	1 058	1 041
GBP	12.18	11.09	12.21	373	271	588
				30 497	11 753	68 045

Likvida medel utgörs av disponibla banktillgodohavanden.

Not 18 Eget kapital

Antal aktier bestod 31 december 2021 av 35 325 171 aktier med kvotvärde på 0,25 per styck. Samtliga aktier är stamaktier. Under räkenskapsåret genomfördes en apparitionemission för köpet av Coala-Life AB, en kvittningsemission för kvittning av det seniora obligationslånet och övriga skulder. Se not 14 för moderbolaget och vinstdisposition.

Not 19 Räntebärande skulder

Koncernen	Dec 31, 21	Dec 31, 20	Jan 1, 20
Långfristiga skulder			
Skulder till kreditinstitut		454	
Långfristiga leasingkulder	614	827	814
	614	1 281	814
Kortfristiga skulder			
Skulder till kreditinstitut			11
Kortfristiga leasingkulder	3 211	1 315	682
	3 211	1 315	692
Förfallostrukturer för långfristiga skulder fördelar sig enligt följande:		Koncernen	
	Dec 31, 21	Dec 31, 20	Jan 1, 20
1 till 2 år	614	1 281	814
2 till 5 år			
Mer än 5 år			
	614	1 281	814

Not 20 Leverantörsskulder

Leverantörsskulder är upptagna i följande valutor.

	Kurs	Kurs	Kurs			
	Dec 31, 21	Dec 31, 20	Jan 1, 20	Dec 31, 21	Dec 31, 20	Jan 1, 20
SEK				15 162	3 995	2 638
USD	9.04	8.19	9.32	1	48	
GBP	12.18	11.08	12.21	0	30	
				15 163	4 074	2 638

Betalningsvillkor för leverantörsskulder är 10-90 dagar.

Not 21 Övriga skulder

Koncernen	Dec 31, 21	Dec 31, 20	Jan 1, 20
Personalrelaterade skatter	971	330	584
Förskott från kunder	6		
	977	330	584

Not 22 Upplupna kostnader och förutbetalda intäkter

Koncernen	Dec 31, 21	Dec 31, 20	Jan 1, 20
Upplupna semester- och löne- skulder	1 347	455	1 397
Upplupen pension			75
Upplupna sociala kostnader	203	187	62
Upplupen ränta			
Förutbetalda intäkter	1 218	1 619	822
Övriga upplupna kostnader	4 466	1 637	640
	7 234	3 898	2 996

Se vidare i not 3 för redovisning av intäkter.

Not 23 Ställda säkerheter

För skulder till kreditinstitut och checkräkningskrediter

Koncernen	Dec 31, 21	Dec 31, 20	Jan 1, 20
Företagsinteckningar	-	-	-
Pantförskrivna bankmedel	-	-	-
Aktier i dotterbolag	-	-	-
	-	-	-

Not 24 Leasing

Nyttjanderättstillgångar, Lokaler

	Dec 31, 21	Dec 31, 20	Jan 1, 20
Ingående nyttjanderättstillgång	2 384	1 667	
Tillkommande leasingavtal	4 638	1 870	1 667
Årets avskrivningar	-2 996	-1 154	
Utgående balans	4 026	2 383	1 667

Leasingskulder, Lokaler

	Dec 31, 21	Dec 31, 20	Jan 1, 20
Ingående leasingskulder	2 142	1 496	
Tillkommande leasingavtal	4 560	1 865	1 496
Amortering	-2 875	-1 219	
Utgående balans	3 826	2 142	1 496

Tabellen nedan visar belopp avseende leasing som redovisats i resultaträkningen under året

	Koncernen Dec 31, 21
Avskrivningar på nyttjanderättstillgångar	2 996
Räntekostnader för leasingskulder	65
Summa	3 061

Koncernens framtida åtaganden för leasingavtal uppgår till följande belopp:

	Koncernen Dec 31, 21
Avgifter som förfaller	
Inom 1 år	3 211
Inom 2-5 år	614

Not 25 Rapport över kassaflöden

Justeringar för poster som inte ingår i kassaflödet

Koncernen	Dec 31, 21	Dec 31, 20
Avskrivningar och nedskrivningar	4 790	800
Resultatpåverkan av omvänt förvärv, se not 27	102 271	
Resultat vid avyttring av bolag	1 880	
	108 941	800

Not 26 Förvärv och försäljning av rörelse och aktier

Förvärv Coala-Life AB

Den 27 september 2021 offentliggjorde Coala-Life Group AB (publ), fd. RNB Retail and Brands AB, att bolaget ingått ett bindande avtal med Coala-Life AB om att förvärva samtliga aktier i Coala-Life AB. Transaktionen slutfördes den 8 november 2021. Coala-Life AB är ett medicintekniskt företag verksamt inom smartphone och molnbaserad hjärt och lungdiagnostik. Bolaget har utvecklat och lanserat Coala Heart Monitor - en mångfaldigt prisbelönad samt FDA- och CE- godkänd produktplattform som möjliggör långtidsmonitorering, analys och algoritmbaserad diagnostik av hjärta och lungor på distans. Förvärvet finansierades genom en apportemission av 28 260 146 nya aktier i Coala-Life Group AB, fd. RNB Retail and Brands AB. Transaktionen ledde till att det förvärvade bolaget Coala-Life ABs tidigare ägare, ur ett redovisningsmässigt perspektiv, erhöll bestämmande inflytande över det förvärvande bolaget Coala-Life Group AB (publ), fd. RNB Retail and Brands AB. Förvärvet redovisas därför som ett omvänt förvärv.

Ett omvänt förvärv föreligger om ett företag förvärvar aktier i ett annat företag genom att emittera aktier i det egna bolaget i en sådan omfattning att det bestämmande inflytandet över den nybildade koncernen ur ett redovisningsmässigt perspektiv tillkommer aktieägarna i det företag som förvärvats (Coala-Life AB). Legalt är det förvärvande bolaget moderbolag (Coala-Life Group AB, fd. RNB Retail and Brands AB). Men den ekonomiska innebörden av transaktionen är att det är de tidigare ägarna i det förvärvade företaget Coala-Life AB som har bestämmande inflytandet över det förvärvande bolaget. Koncernredovisningen har därför upprättats i enlighet den ekonomiska innebörden av transaktionen. Det betyder att det är det förvärvande bolagets (Coala-Life Group AB, fd. RNB Retail and Brands ABs) tillgångar och skulder som värderats till verkligt värde vid förvärvstidpunkten vid upprättande av förvärvsanalysen. Coala-Life Group AB, fd. RNB Retail and Brands AB är det legala moderbolag men behandlas redovisningsmässigt som ett dotterbolag och

Coala-Life AB är det legala dotterbolaget men behandlas redovisningsmässigt som moderbolag i koncernredovisningen.

Nedanstående tabell sammanfattar erlagd köpeskilling samt verkligt värde på förvärvade nettotillgångar och kostnad för marknadsplatsen för Coala-Life Group AB, fd. RNB Retail and Brands AB, som redovisas dagen då kontrollen av aktierna i Coala-Life Group AB, fd. RNB Retail and Brands AB övergick till ägarna i Coala-Life AB, vilket är fastställt till den 19 november 2021 då den största delen av de nyemitterade aktierna kom de nya ägarna tillhanda:

Köpeskilling	
Antal aktier i Coala-Life Group AB (publ)	2 034 731
Kvittningsemission riktad till obligationsinnehavarna	4 332 422
Kvittningsemission riktad till fordringshavare avseende transaktionskostnader	697 884
Antal utestående aktier i Coala-Life Group AB före förvärvet av Coala-Life AB	7 065 037
Stängningskurs för Coala-Life Group ABs aktie den 19 november 2021	20,0
Uppskattat verkligt värde för Coala-Life Group ABs aktier (Tkr)	141 301
Total köpeskilling (Tkr)	141 301
Förvärvade nettotillgångar (Tkr) (Eget kapital)	39 030
Fördelat enligt (Tkr):	
<i>Anläggningstillgångar</i>	<i>372</i>
<i>Omsättningstillgångar</i>	<i>59 020</i>
<i>Eget Kapital</i>	<i>39 030</i>
<i>Kortfristiga skulder</i>	<i>20 362</i>
Kostnad för marknadsplats (Redovisas på rad övriga externa kostnader i koncernens resultaträkning)	102 271

Köpeskillingen i samband med det omvända förvärvet har uppskattats till det verkliga värdet av Coala-Life Group AB, fd. RNB Retail and Brands AB. Köpeskillingen baseras på aktiekursen dagen då kontrollen övergick till ägarna i Coala-Life AB. Köpeskillingen har beräknats utifrån antal utestående aktier i Coala-Life Group AB, fd. RNB Retail and Brands AB innan transaktionen, 7 065 037 aktier, samt aktiekursen 20,0 SEK per aktie. Kostnad för marknadsplatsen om 102 271 Tkr från transaktionen redovisas på raden övriga externa kostnader i koncernens resultaträkning.

Avyttring Departments & Stores Europe AB

Den 30 december 2021 offentliggjorde Coala-Life Group AB (publ), att bolaget ingått ett villkorat avtal med Sagax AB om att avyttra samtliga aktier i Departments & Stores Europe AB via dotterbolaget Portwear AB. Avslutad affär inbringar en försäljningslikvid på ca 22,2 mkr, varav 2 mkr betalades i samband med det ingångna avtalet.

Total uppskattad köpeskilling	22 216
Avytrade nettotillgångar (Tkr) (Eget kapital)	11 035
Fördelat enligt (Tkr):	
<i>Omsättningstillgångar</i>	<i>12 261</i>
<i>Eget Kapital</i>	<i>11 035</i>
<i>Kortfristiga skulder</i>	<i>1 226</i>
Koncernmässig realisationsvinst (Tkr)	11 181

Not 27 Finansiella instrument

Finansiella tillgångar

De finansiella tillgångar som finns och nyttjas i koncernen är likvida medel, kundfordringar, Övriga fordringar, förutbetalda kostnader. De bokförda värdena bedöms överensstämma med de verkliga värdena på respektive tillgång. Bedömning av värdena görs löpande, bedöms det föreligga nedskrivningsbehov av de finansiella tillgångarna görs det när behovet uppstår. Bolaget har en historik av låga nedskrivningar och har därför ingen kreditriskreserv.

Likvida medel

De likvida medlen är placerade på bankkonton till sedvanliga räntevillkor. Per 2021-12-31 uppgick likvida medel till 30 497 (11 753) Tkr för koncernen.

Finansiella skulder

De finansiella skulder som finns och nyttjas i koncernen är leverantörsskulder, övriga skulder, upplupna kostnader. De bokförda värdena bedöms överensstämma med de verkliga värdena på respektive skuld.

Leverantörsskulder

Koncernens leverantörsskulder består huvudsakligen av skulder i SEK och USD. Betalningsvillkoren för leverantörsskulder är 10-90 dagar. Se även not 20 för beskrivning av leverantörsskulders sammansättning per valuta.

Koncernen den 31 december 2021

Finansiella tillgångar	Tillgångar värderade till verkligt värde via årets resultat	Tillgångar värderade till upplupet anskaffningsvärde	Totalt
Kundfordringar		723	723
Övriga fordringar		23 069	23 069
Upplupna intäkter		220	220
Likvida medel		30 497	30 497
		54 509	54 509

Finansiella skulder	Skulder värderade till verkligt värde via årets resultat	Skulder värderade till upplupet anskaffningsvärde	Totalt
Leverantörsskulder		15 163	15 163
Övriga skulder		976	976
Upplupna kostnader		6 016	6 016
		22 161	22 161

Koncernen den 31 december 2020

Finansiella tillgångar	Tillgångar värderade till verkligt värde via årets resultat	Tillgångar värderade till upplupet anskaffningsvärde	Totalt
Kundfordringar		375	375
Övriga fordringar		2 159	2 159
Likvida medel		11 753	11 753
		14 286	14 286

Finansiella skulder	Skulder värderade till verkligt värde via årets resultat	Skulder värderade till upplupet anskaffningsvärde	Totalt
Leverantörsskulder		4 074	4 074
Övriga skulder		330	330
Upplupna kostnader		2 279	2 279
		6 683	6 683

Koncernen den 1 januari 2020

Finansiella tillgångar	Tillgångar värderade till verkligt värde via årets resultat	Tillgångar värderade till upplupet anskaffningsvärde	Totalt
Kundfordringar		163	163
Övriga fordringar		931	931
Likvida medel		68 045	68 045
		69 139	69 139

Finansiella skulder	Skulder värderade till verkligt värde via årets resultat	Skulder värderade till upplupet anskaffningsvärde	Totalt
Leverantörsskulder		2 638	2 638
Övriga skulder		584	584
Upplupna kostnader		2 174	2 174
		5 396	5 396

Verkligt värde hierarki:

Koncernen använder följande hierarki för att klassificera instrumenten utifrån värderingstekniken:

1. Noterade priser (ojusterade) på aktiva marknader för identiska tillgångar eller skulder
2. Andra indata än de noterade priser som ingår i Nivå 1, som är observerbara för tillgången eller skulden antingen direkt (dvs, som priser) eller indirekt (dvs. härledda från priser)
3. Indata för tillgången eller skulden i fråga, som inte bygger på observerbara (icke observerbara indata)

31 dec, 21	Nivå 1	Nivå 2	Nivå 3	Bokfört värde*
<i>Tillgångar</i>				
Finansiella tillgångar till verkligt värde över resultatet:				
Övriga finansiella tillgångar:				
Kundfordringar				723
Övriga fordringar				23 069
Upplupna intäkter				220
Likvida medel				30 497
<i>Skulder</i>				
Finansiella skulder till verkligt värde över resultatet:				
Övriga finansiella skulder:				
Leverantörsskulder				15 163
Övriga skulder				976
Upplupna kostnader				6 016

*Det verkliga värdet bedöms överensstämma med bokfört värde.

Det har inte förekommit några överföringar mellan nivåerna under räkenskapsåret.

31 dec, 20	Nivå 1	Nivå 2	Nivå 3	Bokfört värde*
<i>Tillgångar</i>				
Finansiella tillgångar till verkligt värde över resultatet:				
Övriga finansiella tillgångar:				
Kundfordringar	375			375
Övriga fordringar	2 159			2 159
Likvida medel	11 753			11 753
<i>Skulder</i>				
Finansiella skulder till verkligt värde över resultatet:				
Övriga finansiella skulder:				
Leverantörsskulder	4 074			4 074
Övriga skulder	330			330
Upplupna kostnader	2 279			2 279

*Det verkliga värdet bedöms överensstämma med bokfört värde.

1 jan,20	Nivå 1	Nivå 2	Nivå 3	Bokfört värde
<i>Tillgångar</i>				
Finansiella tillgångar till verkligt värde över resultatet:				
Övriga finansiella tillgångar:				
Kundfordringar	163			163
Övriga fordringar				
Likvida medel	68 045			68 045
<i>Skulder</i>				
Finansiella skulder till verkligt värde över resultatet:				
Övriga finansiella skulder:				
Leverantörsskulder	2 638			2 638
Övriga skulder	584			584
Upplupna kostnader	2 174			2 174

Not 28 Kundfordringar

Kundfordringar är upptagna i följande valutor

Koncernen	Kurs					
	Dec 31, 21	Dec 31, 20	Jan 1, 20	Dec 31, 21	Dec 31, 20	Jan 1, 20
SEK				214	258	163
USD	9,04	8,19	-	510	116	-
				723	375	163

Åldersanalys kundfordringar

Koncernen	Dec 31, 21	Dec 31, 20	Jan 1, 20
Ej förfallet	243	262	137
0-30 dagar	141	8	26
31-60 dagar	62	13	
61-90 dagar	25	23	
91 dagar eller mer	252	69	
Total	723	375	163

Kreditriskbedömning görs löpande på kundfordringar men beloppen är så låga så inga avsättningar görs. Historiskt har koncernen haft väldigt låga kreditförluster.

Not 29 Transaktioner med närstående

Coala-Life AB har under räkenskapsåret köpt konsulttjänster från bolag där:

Magnus Samuelsson ingår i styrelsen som ledamot, med 1 754 Tkr (1 615). Prissättningen harskett på marknadsmässiga villkor. Magnus Samuelsson arbetar för bolaget som konsult och är ej anställd. Per den 31 december 2021 hade Coala Life en utestående skuld till bolaget om 150 Tkr.

Jane Wall ingår i styrelsen som ledamot, med 1 799 Tkr (853). Prissättningen har skett på marknadsmässiga villkor. Jane Wall arbetar för bolaget som konsult och är ej anställd. Per den 31 december 2021 hade Coala Life en utestående skuld till bolaget om 443 Tkr.

Philip Siberg ingår i styrelsen som styrelsesuppleant, samt är VD, med 480 Tkr (0). Prissättningen har skett på marknadsmässiga villkor. Philip Siberg arbetar för bolaget som konsult och är ej anställd. Per den 31 december 2021 hade Coala Life en utestående skuld till bolaget om 100 Tkr.

I Coala-Life AB fanns under 2021 utestående incitamentsprogram: Program 2019/2021, program 2019/2021 I, program 2020/2021 II. Dessa program avslutades i förtid och optionerna köptes tillbaka av bolaget i oktober 2021. Det totala antalet utestående optioner uppgick till 33 217 stycken och de köptes tillbaka för totalt 349 Tkr.

Not 30 Finansiella risker

Koncernen exponeras för ett flertal finansiella risker i sin verksamhet. De huvudsakliga risktyperna är marknadsrisk, kreditrisk och likviditetsrisk.

Marknadsrisk

Marknadsrisk är risken för att verkligt värde på, eller framtida kassaflöden från ett finansiellt instrument varierar på grund av förändringar i marknadspriser. Det finns tre typer av marknadsrisk: valuta-, ränte- och andra prisrisker.

Valutarisk

Risken för att verkligt värde eller framtida kassaflöden varierar på grund av förändringar i utländska valutakurser. Koncernens valutarisk består dels av komponentinköpen sker i utländska valutor, såsom euro, dels av försäljning i andra länder än Sverige. Av totala komponentinköp betalas cirka 100 procent i utländska valutor där euro är den mest väsentliga.

Ränterisk

Risken för att framtida kassaflöden eller verkligt värde påverkas av förändringar i marknadsräntor. Coala Life har leasingskulder som är räntebärande. En förändring av räntan för leasingskulder med 1%-enhet skulle påverka räntekostnaderna med 38 Tkr med leasingskulden per 31 december 2021.

Andra prisrisker

Koncernen exponeras inte för andra väsentliga prisrisker.

Analys av kreditrisk

Kreditrisk är risken att en motpart inte uppfyller en förpliktelse gentemot koncernen. Koncernen exponeras för denna risk genom olika finansiella tillgångar som likvida medel i banker och kundfordringar. Kreditrisken med avseende på likvida medel i banker hanteras genom att bankinlåning enbart sker hos välrenommerade finansinstitut. Kundfordringar avser till allra största del fordringar på vårdgivare. Till viss del består posten också av fordringar på privatpersoner. För att minimera risken för kreditförluster bevakas dessa löpande. Kreditvillkoren för kundfordringarna är 10-30 dagar. Ingen kreditriskreservering görs löpande.

Likviditetsrisk

Koncernen hanterar likviditetsbehoven genom att övervaka prognostiserade in- och utbetalningar i den dagliga verksamheten. Likviditetsbehoven övervakas även i den dagliga verksamheten.

Långsiktiga likviditetsbehov för en period av 12 månader identifieras kvartalsvis. Nettobehoven av likviditet jämförs med tillgängliga medel för att fastställa säkerhetsmarginal eller eventuella underskott. På grund den data som används i analysen över avtalade löptider nedan. Denna analys visar att tillgängliga medel väntas vara tillräckliga under denna period. Per bokslutsdagen har koncernens finansiella skulder, avtalade löptider enligt följande:

Förfallotid på koncernens finansiella skulder

2021	0-3 månader	4-12 månader	1-2 år	2-3 år	3-4 år	Mer än 4 år	Totalt kontrakterat kassaflöde
Leasingskulder	2 754	457	614				3 825
Leverantörsskulder	15 163						15 163
Övriga skulder	976						976
Upplupna kostnader	6 016						6 016

2020	0-3 månader	4-12 månader	1-2 år	2-3 år	3-4 år	Mer än 4 år	Totalt kontrakterat kassaflöde
Leasingskulder	339	976	827				2 142
Leverantörsskulder	4 074						4 074
Övriga skulder	330						330
Upplupna kostnader	2 279						2 279

Not 31 Övergångsnot IFRS

Detta räkenskapsår är det första där koncernens finansiella rapporter upprättats i enlighet med International Financial Reporting Standards (IFRS).

De redovisningsprinciper som anges har tillämpats vid upprättandet av koncernens finansiella rapporter för räkenskapsåret 2021 och för jämförelseåret 2020 samt för öppningsbalansen per den 1 januari 2020. Förklaringar till hur övergången till IFRS har påverkat resultaträkningen för 2021 och 2020, samt balansräkning per 31 december 2021, 31 december 2020 och 1 januari 2020 framgår av nedanstående tabeller och förklaringsstexter.

Leasing, IFRS 16

Enligt tidigare tillämpade redovisningsprinciper har koncernen redovisat samtliga leasingavtal som operationella leasingavtal enligt K3. Enligt IFRS 16 redovisas koncernens leasingavtal i balansräkningen som nyttjanderättstillgångar och leaseingskulder vilket även innebär att kostnaderna för tidigare leasingavtal omklassificerats från rörelsekostnader till avskrivningar på nyttjanderättstillgångar och räntekostnader på leaseingskuldena.

Nyttjanderättstillgångar redovisas med 1 667 tkr per 2020-01-01, 2 384 tkr per 2020-12-31 och 4 026 tkr per 2021-12-31. På skuldsidan redovisas en långfristig leaseingskuld om 814 tkr per 2020-01-01, 827 tkr per 2020-12-31 och 614 tkr per 2021-12-31. En kortfristig leaseingskuld om 682 tkr per 2020-01-01, 1 315 tkr per 2020-12-31 och 3 211 tkr per 2021-12-31. Förutbetalda kostnader minskar

med 171 tkr i öppningsbalansen 2020-01-01 samt 170 tkr i stängningsbalansen 2020-12-31.

Till följd av de redovisade nyttjanderättstillgångarna och leaseingskuldena minskar leasingkostnaderna för tidigare redovisade leasingavtal under Övriga kostnader med 1 300 tkr under 2020 och 3 020 tkr under 2021, totalt 4 320 tkr. Räntekostnad hänförlig till leaseingskulden ökar de finansiella kostnaderna med 75 tkr under 2020 och 65 tkr 2021, totalt 140 tkr.

Slutligen påverkar omklassificeringen även presentationen av koncernens kassaflöden. Enligt tidigare redovisningsprinciper har kassaflödet hänförligt till leasingavtalen redovisats som del av den löpande verksamheten. Enligt IFRS 16 fördelas betalningarna mellan en del amortering av leaseingskuld och en del betalning av ränta. Under 2020 ökar rörelseresultatet med 81 tkr och under 2021 ökar det med 62 tkr, totalt 143 tkr. Justering för poster som inte ingår i kassaflödet ökar med 1 154 tkr 2020 och 2 996 tkr 2021, totalt 4 150 tkr. Betald ränta ökar med 75 tkr 2020 och 65 tkr 2021, totalt 140 tkr. Amortering av leaseingskuld ökar med 1 220 tkr 2020 och 2 958 tkr 2021, totalt 4 178 tkr.

Uppskjuten skatt

Justeringar av uppskjuten skatt utgörs av de effekter på uppskjuten skatt som uppkommit genom de justeringar som gjorts vid övergången till IFRS. Totalt uppgår justeringarna på uppskjuten skatt i koncernens resultaträkning 2020 till 456 tkr och för 2021 till 227 tkr.

Effekter av tillämpning av IFRS på koncernens öppningsbalansräkning 1 januari 2020

Koncernens balansräkning

Tkr	Enligt K3 2020-01-01	Effekt av övergång till IFRS	Öppningsbalans enligt IFRS 2020-01-01
TILLGÅNGAR			
Imateriella anläggningstillgångar			
Balanserade utgifter	6148		6148
Patent	1 434	-	1 434
Totala imateriella anläggningstillgångar	7 582	0	7 582
Materiella anläggningstillgångar			
Materiella anläggningstillgångar	95		95
IFRS 16 (Nyttjanderättstillgång)		1 667	1 667
IFRS 16 Ack. Avskrivningar leasing	-		
Totala materiella anläggningstillgångar	95	1 667	1 761
Finansiella anläggningstillgångar			
Andra långfristiga fordringar	331		331
IFRS 16 Uppskjuten skattefordran	-	320	320
Totala finansiella anläggningstillgångar	331	320	651
Omsättningstillgångar			
Varulager			
Varulager	5 759		5 759
Totalt varulager	5 759	0	5 759
Kortfristiga fordringar			
Kundfordringar	163		163
Övriga fordringar	931		931
Förutbetalda kostnader och upplupna intäkter	433	-171	262
Totala kortfristiga fordringar	1 527	-171	1 356
Kassa och bank			
Kassa och bank	68 045		68 045
Total kassa och bank	68 045		68 045
Totala omsättningstillgångar	75 331	-171	75 160
TOTALA TILLGÅNGAR	83 338	1 816	85 154

Tkr	Enligt K3 2020-01-01	Effekt av övergång till IFRS	Öppningsbalans enligt IFRS 2020-01-01
EGET KAPITAL OCH SKULDER			
Eget kapital			
Aktiekapital	1 748		1 748
Bundna reserver	10		10
Fria reserver	121 700		121 700
Årets resultat	-46 527		-46 527
Totalt eget kapital	76 931	0	76 931
Uppskjuten skatteskuld			
IFRS 16 Uppskjuten skatteskuld	-	320	320
Total uppskjuten skatteskuld	-	320	320
Långfristiga skulder			
Skulder till kreditinstitut			
IFRS 16 Långfristig leasingskuld	-	814	814
Totala långfristiga skulder	-	814	814
Kortfristiga skulder			
Leverantörsskulder	2 638		2 638
Aktuell skatteskuld	189		189
IFRS 16 Kortfristig leasingskuld		682	682
Övriga kortfristiga skulder	584		584
Upplupna kostnader och förutbetalda intäkter	2 996		2 996
Totala kortfristiga skulder	6 407	682	7 089
TOTALT EGET KAPITAL OCH SKULDER	83 338	1 816	85 154

Effekter av tillämpning av IFRS på koncernens balansräkning 31 december 2020

Koncernens balansräkning

Tkr	Enligt K3 2020-12-31	Effekt av övergång till IFRS	Utgående balans enligt IFRS 2020-12-31
TILLGÅNGAR			
Imateriella anläggningstillgångar			
Balanserade utgifter	5 279		5 279
Patent	1 275	-	1 275
Totala imateriella anläggningstillgångar	6 554	0	6 554
Materiella anläggningstillgångar			
Materiella anläggningstillgångar	1 264		1 264
IFRS 16 (Nyttjanderättstillgång)		3 531	3 531
IFRS 16 Ack. Avskrivningar leasing		-1 148	-1 148
Totala materiella anläggningstillgångar	1 264	2 384	3 648
Finansiella anläggningstillgångar			
IFRS 16 Uppskjuten skattefordran	-	441	441
Totala finansiella anläggningstillgångar	-	441	441
Omsättningstillgångar			
Varulager			
Varulager	8 828		8 828
Totalt varulager	8 828	0	8 828
Kortfristiga fordringar			
Kundfordringar	375		375
Övriga fordringar	2 159		2 159
Förutbetalda kostnader och upplupna intäkter	873	-170	702

Tkr	Enligt K3 2020-12-31	Effekt av övergång till IFRS	Utgående balans enligt IFRS 2020-12-31
Totala kortfristiga fordringar	3 406	-170	3 236
Kassa och bank			
Kassa och bank	11 753		11 753
Total kassa och bank	11 753		11 753
Totala omsättningstillgångar	23 986	-170	23 816
TOTALA TILLGÅNGAR	31 805	2 654	34 459
EGET KAPITAL OCH SKULDER			
Eget kapital			
Aktiekapital	1 748		1 748
Bundna reserver	10		10
Fria reserver	75 272	0	75 272
Årets resultat	-54 189	57	-54 132
Totalt eget kapital	22 841	57	22 898
Uppskjuten skatteskuld			
IFRS 16 Uppskjuten skatteskuld	-	456	456
Total uppskjuten skatteskuld	-	456	456
Långfristiga skulder			
Skulder till kreditinstitut	454		454
IFRS 16 Långfristig leasingskuld	-	827	827
Totala långfristiga skulder	454	827	1 281
Kortfristiga skulder			
Leverantörsskulder	4 074		4 074
Aktuell skatteskuld	207		207
IFRS 16 Kortfristig leasingskuld		1 315	1 315
Övriga kortfristiga skulder	330		330
Upplupna kostnader och förutbetalda intäkter	3 898		3 898
Totala kortfristiga skulder	8 509	1 315	9 824
TOTALT EGET KAPITAL OCH SKULDER	31 805	2 654	34 459

Effekter av tillämpning av IFRS på koncernens resultaträkning 31 december 2020

Koncernens totalresultaträkning

Tkr	Enligt K3 2020-12-31	Effekt av övergång till IFRS	Utgående balans enligt IFRS 2020-12-31
Rörelsens intäkter			
Nettoomsättning	3 358		3 358
Övriga rörelseintäkter	1 000		1 000
	4 358	0	4 358
Rörelsens kostnader			
Handelsvaror	-831		-831
Övriga externa kostnader	-30 871	1 300	-29 571
Kostnader för ersättningar till anställda	-25 275		-25 275
Avskrivningar och nedskrivningar av materiella och immateriella anläggningstillgångar	-1 527	-1 154	-2 680
	-54 146	146	-54 000
Resultat från finansiella poster			
Räntekostnader och liknande resultatposter	-9	-75	-84
	-54 155	71	-54 084
Skatt på årets resultat	-34	-15	-48
Årets resultat hänförligt till moderbolagets aktieägare	-54 189	56	-54 132
Övrigt totalresultat			
Omräkningsdifferenser	0	0	0
Summa övrigt totalresultat	0	0	0
Totalresultat för året	-54 189	57	-54 132

Moderbolagets resultaträkning

Tkr	Not	Sep 20-Dec 21 16 månader	Sep 19-Aug 20
Rörelsens intäkter			
Nettoomsättning		23 446	41 027
Övriga rörelseintäkter	7	919	155
		24 365	41 182
Rörelsens kostnader			
Övriga externa kostnader	6	-86 305	-43 268
Kostnader för ersättningar till anställda	4,5	-13 401	-19 098
Avskrivningar och nedskrivningar av materiella och immateriella anläggningstillgångar	10.11	-8 667	-5 732
Rörelseresultat		-84 008	-26 916
Resultat från finansiella investeringar			
Resultat från andelar i koncernföretag	23	-76 118	-200 852
Ränteintäkter och liknande resultatposter		3 742	6 481
Räntekostnader och liknande resultatposter	8	-20 126	-32 168
Resultat efter finansiella poster		-176 510	-253 455
Skatt på årets resultat	9	-	-
Årets resultat	9	-176 510	-253 455

Moderbolagets rapport över totalresultat

Tkr	Not	Sep 20-Dec 21	Sep 19-Aug 20
Årets resultat och totalresultat			
Totalresultat för året		-176 510	-253 455

Moderbolagets balansräkning

Tkr

2021-12-31

2020-08-31

TILLGÅNGAR

Anläggningstillgångar

Immateriella anläggningstillgångar

Programvara	10	354	12 112
		354	12 112

Materiella anläggningstillgångar

Inventarier	11	7	695
		7	695

Finansiella anläggningstillgångar

Andelar i dotterföretag	12	400 050	462 704
Övriga långfristiga fordringar	13	-	0
		400 050	462 704

Summa anläggningstillgångar

400 411 **475 511**

Omsättningstillgångar

Kortfristiga fordringar

Fordringar hos koncernföretag	25	20 000	51 865
Aktuell skattefordran		-	1 330
Övriga fordringar	24	1 108	115
Förutbetalda kostnader och upplupna intäkter	14	1 920	3 079
		23 028	56 389

Kassa och bank	15,24	20 534	0
----------------	-------	--------	---

Summa omsättningstillgångar

43 563 **56 389**

SUMMA TILLGÅNGAR

443 973 **531 900**

Tkr

2021-12-31

2020-08-31

EGET KAPITAL OCH SKULDER		
Eget kapital	16	
<i>Bundet eget kapital</i>		
Aktiekapital		8 831
Summa bundet eget kapital		8 831
<i>Fritt eget kapital</i>		
Överkursfond		515 759
Balanserat resultat		-77 296
Årets resultat		-176 510
Summa fritt eget kapital		416 544
Summa eget kapital		425 376
Långfristiga skulder		
Företagsobligation		-
Summa långfristiga skulder		0
Kortfristiga skulder		
Checkräkningskredit		-
Leverantörsskulder	17	12 040
Skulder till koncernföretag	24,25	2 000
Övriga skulder	18,24	992
Upplupna kostnader och förutbetalda intäkter	19,24	3 566
Summa kortfristiga skulder		18 598
SUMMA EGET KAPITAL OCH SKULDER		443 973
		531 900

Moderbolagets förändringar i eget kapital

Tkr	Bundet eget kapital		Fritt eget kapital		Summa eget kapital
	Aktiekapital	Överkursfond	Balanserat resultat	Årets resultat	
Eget kapital 31 augusti 2019	203 473		55 655	-35 047	224 081
Omföring föregående års resultat			-35 047	35 047	0
Årets resultat				-253 455	-253 455
Årets totalresultat			0	-253 455	-253 455
Transaktioner med aktieägare					
Nedsättning av aktiekapital	-193 299		193 299		0
Nyemission	20 347	64 415			84 762
Emissionskostnader		-9 827			-9 827
Årets transaktioner med aktieägare	-172 952	54 588	193 299	0	74 935
Eget kapital 31 augusti 2020	30 521	54 588	213 907	-253 455	45 561
Omföring föregående års resultat			-253 455	253 455	0
Årets resultat				-176 510	-176 510
Årets totalresultat	0	0	0	-176 510	-176 510
Transaktioner med akteiägare					
Nedsättning av aktiekapital	-30 012		26 451		0
Nyemission	8 322	466 437			474 759
Emissionskostnader		-5 266			-5 266
Ovillkorade aktieägartillskott			90 393		86 832
Årets transaktioner med aktieägare	-21 690	461 171	116 844		556 325
Eget kapital 31 december 2021	8 831	515 759	77 296	-176 510	425 376

Moderbolagets rapport över kassaflöden

Tkr	Not	Sep 20-Dec 21	Sep 19-Aug 20
Den löpande verksamheten			
Rörelseresultat		-84 007	-26 916
Erhållen ränta		3 742	6 481
Erlagd ränta		-20 127	-23 188
Betald skatt		1 330	-
Justering för poster som ej ingår i kassaflödet	22	-1 018	3 050
Kassaflöde från den löpande verksamheten före förändring av rörelsekapital		-100 080	-40 573
Kassaflöde från förändringar i rörelsekapital			
Minskning (+) / Ökning (-) av kortfristiga fordringar		34 241	-5 368
Minskning (-) / Ökning (+) av kortfristiga skulder		-97 174	-71 342
Kassaflöde från den löpande verksamheten		-163 013	-117 283
Investeringsverksamheten			
Förvärv av materiella och immateriella anläggningstillgångar		-	-1 642
Försäljning av immateriella och materiella anläggningstillgångar		-	7 808
Investering av långfristig fordran		-	7 616
Avyttring av dotterbolag		342 216	-
Kassaflöde från investeringsverksamheten		342 216	13 782
Finansieringsverksamheten			
Utnyttjande av checkkredit		-	28 566
Amortering av skuld		-158 668	-
Nyemission		-	74 935
Kassaflöde från finansieringsverksamheten		-158 668	103 501
Årets kassaflöde		20 535	0
Likvida medel vid årets början		0	0
Likvida medel vid årets slut	15	20 535	0

Noter Moderbolaget

Not 1 Allmän information

Coala-Life Group AB (publ), org.nr 556495-4682, är ett svenskt publikt aktieföretag med säte i Stockholms kommun, Stockholms län. Bolaget är moderbolag i Coala-Life koncernen. Styrelsen och verkställande direktören har den 15 mars 2022 godkänt denna årsredovisning och den kommer presenteras för fastställande på årsstämman den 30 maj 2022.

Not 2 Redovisningsprinciper

De viktigaste redovisningsprinciperna som tillämpats när denna årsredovisning har upprättats anges nedan. Dessa principer har tillämpats konsekvent för alla presenterade år, om inte annat anges.

Årsredovisningen för moderföretaget är upprättad i enlighet med RFR 2 Redovisning för juridiska personer och Årsredovisningslagen. I de fall moderföretaget tillämpar andra redovisningsprinciper än koncernens redovisningsprinciper, som beskrivs i not 2 i koncernredovisningen, anges dessa nedan.

Uppställningsformer

Resultat- och balansräkning följer årsredovisningslagens uppställningsform. Rapport över förändring av eget kapital följer koncernens uppställningsform men ska innehålla de kolumner som anges i ÅRL. Vidare innebär det skillnad i benämningar, jämfört med koncernredovisningen, främst avseende finansiella intäkter och kostnader och eget kapital.

Leasingavtal

Samtliga leasingavtal redovisas som operationell leasing, oavsett om avtalen är finansiella eller operationella. Leasingavgiften redovisas som en kostnad linjärt över leasingperioden.

Finansiella tillgångar och skulder

Med anledning av sambandet mellan redovisning och beskattning så redovisar moderbolaget inte tillgångarna till verkligt värde utan tillämpar, i enlighet med ÅRL, anskaffningsmetoden. I moderbolaget värderas därmed finansiella anläggningstillgångar till anskaffningsvärde minus eventuell nedskrivning och finansiella omsättnings-tillgångar enligt lägsta värdets princip.

Not 3 Intäkter

Nettoomsättning per land

Mkr	Sep 20 - Dec 21	Sep 19 - Aug 20
Sverige	23 446	41 027
USA	0	0
Övriga länder	0	0
	23 446	41 027

Not 4 Antal anställda

Medelantalet anställda fördelade på kvinnor och män

Moderbolaget	Sep 20 - Dec 21		Sep 19 - Aug 20	
	Totalt	Varav män	Totalt	Varav män
Sverige	4	1	9	4

Not 5 Kostnader för ersättningar till anställda

Kostnadsförda löner, andra ersättningar och sociala kostnader

Moderbolaget	Sep 20 - Dec 21		
	Styrelse och vd	Övriga anställda	Totalt
Löner och andra ersättningar	3 610	743	4 352
Sociala kostnader	1 504	233	1 737
Pensionskostnader	959	212	1 171
	6 073	1 188	7 261

Moderbolaget	Sep 19 - Aug 20		
	Styrelse och vd	Övriga anställda	Totalt
Löner och andra ersättningar	3 364	5 838	9 202
Sociala kostnader	1 057	1 834	2 891
Pensionskostnader	1 444	1 191	2 635
	5 865	8 863	14 728

Not 6 Ersättning till revisorer

Moderbolaget	Sep 20 - Dec 21	Sep 19 - Aug 20
Ernst & Young AB		
Revisionsuppdrag	3 428	3 116
Revisionsverksamhet utöver revisionsuppdraget	633	575
Skatterådgivning	108	98
Övriga tjänster	143	130
	4 311	3 919
Övriga revisionsbolag		
Revisionsuppdrag		37
Revisionsverksamhet utöver revisionsuppdraget		
Skatterådgivning		
Övriga tjänster		
	0	37

Med revisionsverksamhet utöver revisionsuppdraget avses olika typer av kvalitetssäkringstjänster som skall utmynna i rapport eller intyg etc., förvaltning, samt rådgivning eller annat biträde som föränleds av iakttagelser vid sådan granskning eller genomförandet av sådana övriga arbetsuppgifter.

Med revisionsverksamhet utöver revisionsuppdraget avses olika typer av kvalitetssäkringstjänster som skall utmynna i rapport eller intyg etc., här ingår exempelvis granskning av delårsrapport. Med skatterådgivning avses rådgivning relaterat till skatter, moms och personalbeskattning. Allt annat är övriga tjänster.

Not 7 Övriga rörelseintäkter

Moderbolaget	Sep 20 - Dec 21	Sep 19 - Aug 20
Avyttring dotterbolag	919	-
Övriga intäkter	-	154
	919	154

Avyttringen avser Ängsviol Blomstern AB.

Not 8 Räntekostnader och liknande resultatposter

Moderbolagets räntekostnader för obligation och liknande resultatposter 2021 uppgår till -20 126 Tkr (-32168).

Not 9 Inkomstskatter

Skatt på årets resultat	Moderbolaget	
	Sep 20 - Dec 21	Sep 19 - Aug 20
Aktuell skatt	0	0
Aktuell skatt hänförligt till tidigare år	0	0
Uppskjuten skatt	0	0
	0	0
Årets uppskjutna skatt	Moderbolaget	
	Sep 20 - Dec 21	Sep 19 - Aug 20
Uppskjuten skatteintäkt avseende övriga temporära skillnader	0	0
Uppskjuten skattekostnad avseende övriga temporära skillnader	0	0
	0	0
Skatt avseende poster som redovisats direkt mot eget kapital	Moderbolaget	
	Sep 20 - Dec 21	Sep 19 - Aug 20
Övrig skatteeffekt	0	2 094
Ej utnyttjad skatteeffekt till följd av ej beaktade effekter av underskottsavdrag	0	-2 094
	0	0

Skillnad mellan koncernens skattekostnad och skattekostnad baserad på gällande skattesats

Moderbolaget

Sep 20 - Dec 21 Sep 19 - Aug 20

	Sep 20 - Dec 21	Sep 19 - Aug 20
Redovisat resultat före skatt	-176 510	-253 455
Skatt enligt gällande skattesats, 21.4% (21,4%)	37 773	54 239
<i>Skatteeffekt av ej avdragsgilla poster</i>		
Nedskrivning av andelar i dotterbolag	-50 345	-10 486
Nedskrivning av fordringar på bolag i intressegemenskap		-32 919
Ej avdragsgilla räntekostnader		-4 501
Övrigt ej avdragsgillt	-12 049	-1 507
<i>Skatteeffekt av ej skattepliktiga poster</i>		
Erhållen utdelning	8 560	209
Resultat från avyttring av dotterbolag	25 649	
Ej skattepliktiga ränteintäkter	0,6	
Återläggning av ej avdragsgillt räntenetto	-3 609	
Skatt avseende poster som redovisats direkt mot eget kapital		2 094
Ej utnyttjade förlustavdrag	-5 979	-7 129
Skatt på årets resultat	0	0

Beaktat resultatutvecklingen som varit, redovisas uppskjutna skattefordringar på underskottsavdrag i moderbolaget endast i den utsträckning som det finns uppskjutna skatteskulder att kvitta dessa emot. Outnyttjade, ej redovisade, underskottsavdrag finns i moderbolaget. Samtliga underskott löper utan tidsmässiga begränsningar för att kunna utnyttjas.

Not 10 Programvara och övriga immateriella rättigheter

Moderbolaget	Dec 31, 21	Aug 31, 20
Ingående anskaffningsvärde	64 252	70 544
Årets försäljningar och utrangeringar	-10 858	-7 937
Årets anskaffningar	0	1 645
Utgående ackumulerat anskaffningsvärde	53 394	64 252
Ingående avskrivningar	-47 563	-42 758
Årets försäljningar och utrangeringar	3 098	128
Årets avskrivningar		-4 933
Utgående ackumulerade avskrivningar	-44 465	-47 563
Ingående nedskrivningar	-4 577	-4 577
Årets nedskrivningar	-3 998	
Utgående ackumulerade nedskrivningar	-8 575	-4 577
Utgående planenligt restvärde	354	12 112

Ingen goodwill förekommer i de immateriella anläggningstillgångarna. Utgående planenligt restvärde utgörs endast av WIFI anläggning på moderbolagets kontor.

Not 11 Inventarier

Moderbolaget	Dec 31, 21	Aug 31, 20
Ingående anskaffningsvärde	10 977	10 977
Årets försäljningar och utrangeringar	-77	
Utgående ackumulerat anskaffningsvärde	10 900	10 977
Ingående avskrivningar	-9 451	-8 653
Årets avskrivningar	-393	-798
Utgående ackumulerade avskrivningar	-9 844	-9 451
Ingående nedskrivningar	-831	-831
Årets nedskrivningar	-218	
Utgående ackumulerade nedskrivningar	-1 049	-831
Utgående planenligt restvärde	7	695

Not 12 Andelar i dotterföretag

Bolag	Organisationsnummer	Säte	Antal aktier	Andel av eget kapital %	Summa
Portwear AB	556188-7513	Stockholm	1 911 680	100	0
Departments & Stores Denmark ApS	30 27 43 18	Köpenhamn	1		
RNB Retail Development AB	559135-4518	Stockholm	500	100	50
Coala-Life AB	556659-9626	Uppsala	202 243	100	400 000
Coala Life Inc.	84-1910245	Borehamwood, England	1		
Coala Life Ltd.	12029161	Irvine, Kalifornien, USA	1		
Bokfört värde					400,050

Andelen eget kapital och andelen röster är lika i alla bolag.

Moderbolaget	Dec 31, 21	Aug 31, 20
Ingående bokfört värde	462 704	511 704
Årets investering/anskaffning	400 000	
Årets nedskrivning/försäljning	-462 654	-49 000
Utgående bokfört värde	400 050	462 704

Not 13 Långfristiga fordringar

Moderbolaget	Dec 31, 21	Aug 31, 20
Ingående anskaffningsvärde	-	7 616
Tillkommande fordringar		
Amorteringar, avgående fordringar		-7 616
Utgående ackumulerad anskaffning	-	0
Utgående redovisat värde	-	0

Not 14 Förutbetalda kostnader och upplupna intäkter

Moderbolaget	Dec 31, 21	Aug 31, 20
Förutbetalda hyror	928	1 333
Förutbetalda övriga kostnader	992	1 746
	1 920	3 079

Not 15 Kassa & Bank

Moderbolaget	Dec 31, 21	Aug 31, 20
SEK	20 534	0
	20 534	0

Not 16 Eget kapital och förslag till vinstdispositioner

Antal aktier bestod 31 december 2021 av 35 325 171 (2 034 731) aktier med kvotvärde på 0,25 (2) per styck. Samtliga aktier är stamaktier. Under räkenskapsåret genomfördes en apportemission för köpet av Coala-Life AB, en kvittningsemission för kvittning av det seniora obligationslånet och övriga skulder.

Förslag till disposition beträffande bolagets vinst

Till årsstämmans förfogande står följande medel, kr:	Dec 31, 21
Balanserat resultat	593 054 320
Årets resultat	-176 510 002
	416 544 318
Styrelsen föreslår att balanserade vinstmedel disponeras enligt	
Att i ny räkning överföres	416 544 318
	416 544 318

Not 17 Leverantörsskulder

Moderbolaget	Dec 31, 21	Aug 31, 20
SEK	12 039	2 777
	12 039	2 777

Betalningsvillkor för leverantörsskulder är 10-90 dagar.

Not 18 Övriga skulder

Moderbolaget	Dec 31, 21	Aug 31, 20
Mervärdesskatt	0	-588
Personalrelaterade skatter	-992	-303
Övrigt	0	-231
	-992	-1 122

Not 19 Upplupna kostnader och förutbetalda intäkter

Moderbolaget	Dec 31, 21	Aug 31, 20
Upplupna semester- och löneskulder	373	1 908
Upplupna sociala avgifter		590
Övriga upplupna kostnader	3 193	5 971
	3 566	8 469

Not 20 Eventualförpliktelser

Moderbolaget	Dec 31, 21	Aug 31, 20
Borgen för tidigare dotterbolag	-	18 901
	-	18 901

Not 21 Leasing

	Moderbolaget	
Räkenskapsårets avgifter	Dec 31, 21	Dec 31, 20
Detta avser endast de fasta minimiavgifterna.	15 539	11 441
	15 539	11 441

Moderbolagets framtida åtaganden för leasing och hyresavtal uppgår till följande belopp:

	Moderbolaget	
Avgifter som förfaller	Dec 31, 21	Dec 31, 20
Inom 1 år	2 028	5 596
Inom 2-5 år	275	6 350

Detta avser både fasta och rörliga hyresavgifter.

Not 22 Rapport över kassaflöden

Moderbolaget	Dec 31, 21	Dec 31, 20
Av- och Nedskrivningar	67 110	5 732
Realisationsresultat	-68 128	
Övriga långfristiga skulder		-2 679
	-1 018	3 053

Not 23 Resultat från andelar i koncernföretag

Moderbolaget	Dec 31, 21	Dec 31, 20
Utdelning från dotterbolag	40 000	975
Försäljning av aktier	119 854	
Nedskrivning av andelar i dotterbolag	-235 259	-49 000
Nedskrivning av fordringar dotterbolag	-713	-152 827
	-76 118	-200 852

Not 24 Finansiella instrument

Finansiella tillgångar

De finansiella tillgångar som finns och nyttjas i moderbolaget är likvida medel och övriga fordringar. De bokförda värdena bedöms överensstämma med de verkliga värdena på respektive tillgång.

Likvida medel

De likvida medlen är placerade på bankkonton till sedvanliga räntevillkor. Per 2021-12-31 uppgick likvida medel till 20 534 (0) Tkr för moderbolaget.

Finansiella skulder

De finansiella skulder som finns och nyttjas i moderbolaget är leverantörsskulder, övriga skulder och upplupna kostnader. Samtliga belopp som anges nedan under finansiella skulder motsvarar de bokförda värdena i moderbolaget. De bokförda värdena bedöms överensstämma med de verkliga värdena på respektive skuld.

Leverantörsskulder

Moderbolagets leverantörsskulder består huvudsakligen av skulder i SEK och USD. Betalningsvillkoren för leverantörsskulderna är 10-90 dagar. Se även not 17 för beskrivning av leverantörsskulders sammansättning per valuta.

Moderbolaget den 31 december 2021

Finansiella tillgångar	Tillgångar värderade till verkligt värde via årets resultat	Tillgångar värderade till upplupet anskaffningsvärde	Totalt
Övriga fordringar		21 108	21 108
Likvida medel		20 534	20 534
		41 643	41 643

Finansiella skulder	Skulder värderade till verkligt värde via årets resultat	Skulder värderade till upplupet anskaffningsvärde	Totalt
Leverantörsskulder		12 040	12 040
Övriga skulder		992	992
Upplupna kostnader		3 566	3 566
		16 598	16 598

Moderbolaget den 31 augusti 2020

Finansiella tillgångar	Tillgångar värderade till verkligt värde via årets resultat	Tillgångar värderade till upplupet anskaffningsvärde	Totalt
Övriga fordringar		51 980	51 980
Likvida medel		0	0
		51 980	51 980

Finansiella skulder	Skulder värderade till verkligt värde via årets resultat	Skulder värderade till upplupet anskaffningsvärde	Totalt
Leverantörsskulder		2 777	2 777
Checkräkningskredit		61 469	61 469
Övriga låneskulder	21 359	412 283	433 642
Övriga skulder		1 122	1 122
Upplupna kostnader		6 329	6 329
	21 359	483 980	505 339

Verkligt värde hierarki:

För samtliga poster ovan är det bokförda värdet en approximation av det verkliga värdet, varför dessa poster inte indelas i nivåer enligt värderingshierarkin.

Not 25 Moderbolagets koncerninterna transaktioner

Moderbolaget

Moderbolagets nettoomsättning 23 445 Tkr (41 027) avser i sin helhet internt debiterade tjänster till dotterföretag eller tidigare dotterföretag. Moderbolaget har köpt tjänster från dotterbolag om 0 Tkr (585).

Moderbolaget	Fordran		Skuld	
	Dec 31, 21	Aug 31, 20	Dec 31, 21	Aug 31, 20
Departments & Stores Europe AB	0	18 838	0	0
Departments & Stores Denmark ApS	0	321	0	0
Portwear AB	0	5 527	2 000	0
RNB Retail Development	0	0	0	0
Coala-Life AB	20 000	0	0	0
Coala Life Inc.	0	0	0	0
Coala Life Ltd.	0	0	0	0
Brothers&Sisters	0	6 250	0	0
Brothers	0	754	0	0
Polarn O. Pyret	0	12 806	0	0
Polarn O. Pyret Norge	0	7 369	0	0
Blomstern	0	0	0	219
	20 000	51 865	2 000	219

Not 26 Finansiella risker

I koncernen tillämpas gemensam riskhantering för alla enheter. Den beskrivning som finns i koncernens not 29. Finansiella risker är därför i allt väsentligt tillämplig även för moderbolaget.

Styrelsen och verkställande direktören försäkrar att årsredovisningen har upprättats i enlighet med god redovisnings-
sed, ger en rättvisande bild av moderbolagets ställning och resultat samt att förvaltningsberättelsen ger en rättvisande
översikt över utvecklingen av moderbolagets verksamhet, ställning och resultat och dessutom beskriver väsentliga risker
och osäkerhetsfaktorer som moderbolaget står inför. Styrelsen och verkställande direktören försäkrar också att koncern-
redovisningen har upprättats i enlighet med internationella redovisningsstandarder IFRS såsom de har antagits av EU, ger
en rättvisande bild av koncernens ställning och resultat och dessutom beskriver väsentliga risker och osäkerhetsfaktorer
som koncernen står inför.

Stockholm den 15 mars 2022
Styrelsen och verkställande direktören för
Coala-Life Group AB (publ)

Ebba Fåhraeus
Styrelseledamot

Per Carendi
Styrelsens ordförande

Beverly Huss
Styrelseledamot

Peter Troija
Styrelseledamot

Dan Pitulia
Verkställande direktör

*Vår revisionsberättelse har lämnats den 15 mars 2022
Ernst & Young AB*

*Beata Lihammar
Auktoriserad revisor*

Revisionsberättelse

Till bolagsstämman i Coala Life Group AB (publ), org.nr 556495-4682

Rapport om årsredovisningen och koncernredovisningen

Uttalanden

Vi har utfört en revision av årsredovisningen och koncernredovisningen för Coala Life Group AB (publ) för moderbolagets räkenskapsår 2020-09-01 – 2021-12-31 samt för koncernens räkenskapsår 2021-01-01 – 2021-12-31.

Enligt vår uppfattning har årsredovisningen upprättats i enlighet med årsredovisningslagen och ger en i alla väsentliga avseenden rättvisande bild av moderbolagets finansiella ställning per den 31 december 2021 och av dess finansiella resultat och kassaflöde för perioden enligt årsredovisningslagen. Koncernredovisningen har upprättats i enlighet med årsredovisningslagen och ger en i alla väsentliga avseenden rättvisande bild av koncernens finansiella ställning per den 31 december 2021 och av dess finansiella resultat och kassaflöde för året enligt International Financial Reporting Standards (IFRS), såsom de antagits av EU, och årsredovisningslagen. Förvaltningsberättelsen är förenlig med årsredovisningens och koncernredovisningens övriga delar.

Vi tillstyrker därför att bolagsstämman fastställer resultaträkningen och balansräkningen för moderbolaget och koncernen.

Grund för uttalanden

Vi har utfört revisionen enligt International Standards on Auditing (ISA) och god revisionsd i Sverige. Vårt ansvar enligt dessa standarder beskrivs närmare i avsnittet Revisorns ansvar. Vi är oberoende i förhållande till moderbolaget och koncernen enligt god revisorsd i Sverige och har i övrigt fullgjort vårt yrkesetiska ansvar enligt dessa krav.

Vi anser att de revisionsbevis vi har inhämtat är tillräckliga och ändamålsenliga som grund för våra uttalanden.

Annan information än årsredovisningen och koncernredovisningen

Detta dokument innehåller även annan information än årsredovisningen och koncernredovisningen och återfinns på sidorna 1-21 och 69-72. Det är styrelsen och verkställande direktören som har ansvaret för denna andra information.

Vårt uttalande avseende årsredovisningen och koncernredovisningen omfattar inte denna information och vi gör inget uttalande med bestyrkande avseende denna andra information.

I samband med vår revision av årsredovisningen och koncernredovisningen är det vårt ansvar att läsa den information som identifieras ovan och överväga om

informationen i väsentlig utsträckning är oförenlig med årsredovisningen och koncernredovisningen. Vid denna genomgång beaktar vi även den kunskap vi i övrigt inhämtat under revisionen samt bedömer om informationen i övrigt verkar innehålla väsentliga felaktigheter.

Om vi, baserat på det arbete som har utförts avseende denna information, drar slutsatsen att den andra informationen innehåller en väsentlig felaktighet, är vi skyldiga att rapportera detta. Vi har inget att rapportera i det avseendet.

Styrelsens och verkställande direktörens ansvar

Det är styrelsen och verkställande direktören som har ansvaret för att årsredovisningen och koncernredovisningen upprättas och att de ger en rättvisande bild enligt årsredovisningslagen och, vad gäller koncernredovisningen, enligt IFRS såsom de antagits av EU. Styrelsen och verkställande direktören ansvarar även för den interna kontroll som de bedömer är nödvändig för att upprätta en årsredovisning och koncernredovisning som inte innehåller några väsentliga felaktigheter, vare sig dessa beror på oegentligheter eller misstag.

Vid upprättandet av årsredovisningen och koncernredovisningen ansvarar styrelsen och verkställande direktören för bedömningen av bolagets förmåga att fortsätta verksamheten. De upplyser, när så är tillämpligt, om förhållanden som kan påverka förmågan att fortsätta verksamheten och att använda antagandet om fortsatt drift. Antagandet om fortsatt drift tillämpas dock inte om styrelsen och verkställande direktören avser att likvidera bolaget, upphöra med verksamheten eller inte har något realistiskt alternativ till att göra något av detta.

Revisorns ansvar

Våra mål är att uppnå en rimlig grad av säkerhet om att årsredovisningen och koncernredovisningen som helhet inte innehåller några väsentliga felaktigheter, vare sig dessa beror på oegentligheter eller misstag, och att lämna en revisionsberättelse som innehåller våra uttalanden. Rimlig säkerhet är en hög grad av säkerhet, men är ingen garanti för att en revision som utförs enligt ISA och god revisionsd i Sverige alltid kommer att upptäcka en väsentlig felaktighet om en sådan finns. Felaktigheter kan uppstå på grund av oegentligheter eller misstag och anses vara väsentliga om de enskilt eller tillsammans rimligen kan förväntas påverka de ekonomiska beslut som användare fattar med grund i årsredovisningen och koncernredovisningen.

Som del av en revision enligt ISA använder vi professionellt omdöme och har en professionellt skeptisk inställning under hela revisionen. Dessutom:

- identifierar och bedömer vi riskerna för väsentliga felaktigheter i årsredovisningen och koncernredovisningen, vare sig dessa beror på oegentligheter eller misstag, utformar och utför granskningsåtgärder bland annat utifrån dessa risker och inhämtar revisionsbevis som är tillräckliga och ändamålsenliga för att utgöra en grund för våra uttalanden. Risker för att inte upptäcka en väsentlig felaktighet till följd av oegentligheter är högre än för en väsentlig felaktighet som beror på misstag, eftersom oegentligheter kan innefatta agerande i maskopi, förfalskning, avsiktliga utelämnanden, felaktig information eller åsidosättande av intern kontroll.
- skaffar vi oss en förståelse av den del av bolagets interna kontroll som har betydelse för vår revision för att utforma granskningsåtgärder som är lämpliga med hänsyn till omständigheterna, men inte för att uttala oss om effektiviteten i den interna kontrollen.
- utvärderar vi lämpligheten i de redovisningsprinciper som används och rimligheten i styrelsens och verkställande direktörens uppskattningar i redovisningen och tillhörande upplysningar.
- drar vi en slutsats om lämpligheten i att styrelsen och verkställande direktören använder antagandet om fortsatt drift vid upprättandet av årsredovisningen och koncernredovisningen. Vi drar också en slutsats, med grund i de inhämtade revisionsbevisen, om det finns någon väsentlig osäkerhetsfaktor som avser sådana händelser eller förhållanden som kan leda till betydande tvivel om bolagets förmåga att fortsätta verksamheten. Om vi drar slutsatsen att det finns en väsentlig osäkerhetsfaktor, måste vi i revisionsberättelsen fästa uppmärksamheten på upplysningarna i årsredovisningen om den väsentliga osäkerhetsfaktorn eller, om sådana upplysningar är otillräckliga, modifiera uttalandet om årsredovisningen och koncernredovisningen. Våra slutsatser baseras på de revisionsbevis som inhämtas fram till datumet för revisionsberättelsen. Dock kan framtida händelser eller förhållanden göra att ett bolag inte längre kan fortsätta verksamheten.

- utvärderar vi den övergripande presentationen, strukturen och innehållet i årsredovisningen och koncernredovisningen, däribland upplysningarna, och om årsredovisningen och koncernredovisningen återger de underliggande transaktionerna och händelserna på ett sätt som ger en rättvisande bild.
- inhämtar vi tillräckliga och ändamålsenliga revisionsbevis avseende den finansiella informationen för enheterna eller affärsaktiviteterna inom koncernen för att göra ett uttalande avseende koncernredovisningen. Vi ansvarar för styrning, övervakning och utförande av koncernrevisionen. Vi är ensamt ansvariga för våra uttalanden.

Vi måste informera styrelsen om bland annat revisionens planerade omfattning och inriktning samt tidpunkten för den. Vi måste också informera om betydelsefulla iakttagelser under revisionen, däribland de eventuella betydande brister i den interna kontrollen som vi identifierat.

Rapport om andra krav enligt lagar och andra författningar

Uttalanden

Utöver vår revision av årsredovisningen och koncernredovisningen har vi även utfört en revision av styrelsens och verkställande direktörens förvaltning av Coala Life Group AB för år 2020-09-01 – 2021-12-31 samt av förslaget till dispositioner beträffande bolagets vinst eller förlust.

Vi tillstyrker att bolagsstämman disponerar vinsten enligt förslaget i förvaltningsberättelsen och beviljar styrelsens ledamöter och verkställande direktören ansvarsfrihet för räkenskapsåret.

Grund för uttalanden

Vi har utfört revisionen enligt god revisionsred i Sverige. Vårt ansvar enligt denna beskrivs närmare i avsnittet Revisorns ansvar. Vi är oberoende i förhållande till moderbolaget och koncernen enligt god revisorsred i Sverige och har i övrigt fullgjort vårt yrkesetiska ansvar enligt dessa krav.

Vi anser att de revisionsbevis vi har inhämtat är tillräckliga och ändamålsenliga som grund för våra uttalanden.

Styrelsens och verkställande direktörens ansvar

Det är styrelsen som har ansvaret för förslaget till dispositioner beträffande bolagets vinst eller förlust. Vid förslag till utdelning innefattar detta bland annat en bedömning av om utdelningen är försvarlig med hänsyn till de krav som bolagets och koncernens verksamhetsart, omfattning och risker ställer på storleken av moderbolagets och koncernens egna kapital, konsolideringsbehov, likviditet och ställning i övrigt.

Styrelsen ansvarar för bolagets organisation och förvaltningen av bolagets angelägenheter. Detta innefattar bland annat att fortlöpande bedöma bolagets och koncernens ekonomiska situation och att tillse att bolagets organisation är utformad så att bokföringen, medelsförvaltningen och bolagets ekonomiska angelägenheter i övrigt kontrolleras på ett betryggande sätt. Verkställande direktören ska sköta den löpande förvaltningen enligt styrelsens riktlinjer och anvisningar och bland annat vidta de åtgärder som är nödvändiga för att bolagets bokföring ska fullgöras i överensstämmelse med lag och för att medelsförvaltningen ska skötas på ett betryggande sätt.

Revisorns ansvar

Vårt mål beträffande revisionen av förvaltningen, och därmed vårt uttalande om ansvarsfrihet, är att inhämta revisionsbevis för att med en rimlig grad av säkerhet kunna bedöma om någon styrelseledamot eller verkställande direktören i något väsentligt avseende:

- företagit någon åtgärd eller gjort sig skyldig till någon försummelse som kan föranleda ersättningskyldighet mot bolaget, eller
- på något annat sätt handlat i strid med aktiebolagslagen, årsredovisningslagen eller bolagsordningen.

Vårt mål beträffande revisionen av förslaget till dispositioner av bolagets vinst eller förlust, och därmed vårt uttalande om detta, är att med rimlig grad av säkerhet bedöma om förslaget är förenligt med aktiebolagslagen.

Rimlig säkerhet är en hög grad av säkerhet, men ingen garanti för att en revision som utförs enligt god revisionsred i Sverige alltid kommer att upptäcka åtgärder eller försummelser som kan föranleda ersättningskyldighet mot bolaget, eller att ett förslag till dispositioner av bolagets vinst eller förlust inte är förenligt med aktiebolagslagen.

Som en del av en revision enligt god revisionsred i Sverige använder vi professionellt omdöme och har en professionellt skeptisk inställning under hela revisionen. Granskningen av förvaltningen och förslaget till dispositioner av bolagets vinst eller förlust grundar sig främst på revisionen av räkenskaperna. Vilka tillkommande granskningsåtgärder som utförs baseras på vår professionella bedömning med utgångspunkt i risk och väsentlighet. Det innebär att vi fokuserar granskningen på sådana åtgärder, områden och förhållanden som är väsentliga för verksamheten och där avsteg och överträdelser skulle ha särskild betydelse för bolagets situation. Vi går igenom och prövar fattade beslut, beslutsunderlag, vidtagna åtgärder och andra förhållanden som är relevanta för vårt uttalande om ansvarsfrihet. Som underlag för vårt uttalande om styrelsens förslag till dispositioner beträffande bolagets vinst eller förlust har vi granskat om förslaget är förenligt med aktiebolagslagen.

Stockholm den 15 mars 2022

Ernst & Young AB

Beata Lihammar
Auktoriserad revisor

Definitioner nyckeltal

Denna rapport innehåller finansiella mått som inte definieras i IFRS. Dessa finansiella mått används för att följa upp, analysera och styra verksamheten samt att förse koncernens intressenter med finansiell information om koncernens finansiella ställning, resultat och utveckling. Dessa finansiella nyckeltal anses nödvändiga för att kunna följa och styra utvecklingen av koncernens finansiella mål och anses därför relevanta att presentera kontinuerligt.

Nedan följer en lista över definitioner av de nyckeltal som används i rapporten.

MARGINALMÅTT

Bruttovinstmarginal

Nettoomsättningen subtraherat med handelsvaror i förhållande till nettoomsättningen.

Syfte: Marginalen visar hur stor del av nettoomsättningen som är kvar för att täcka övriga kostnader.

Ebitda-marginal

Ebitda i procent av nettomsättningen.

Syfte: Måttet används för att mäta operativ lönsamhet i verksamheten.

Resultat efter finansiella poster-marginal

Resultat efter finansiella poster i procent av nettomsättningen.

Syfte: Måttet används för att mäta lönsamhet innan skatt i verksamheten.

FINANSIELLA MÅTT

Bruttovinst

Omsättning subtraherat med handelsvaror.

Syfte: Visar hur stor del av nettoomsättningen som är kvar för att täcka övriga kostnader.

Ebitda

Rörelseresultat före räntor, skatt, nedskrivningar, avskrivningar.

Syfte: Visar operativ lönsamhet i verksamheten.

Resultat efter finansiella poster

Rörelseresultat efter finansiella intäkter och kostnader, innan skatt.

Syfte: Visar lönsamhet innan skatt i verksamheten.

Soliditet

Eget kapital i förhållande till balansomslutningen.

Syfte: Soliditet anger hur stor andel av tillgångarna som är finansierade med eget kapital.

AKTIERELATERADE MÅTT

Resultat per aktie

Periodens resultat dividerat med vägt genomsnittligt antal aktier under perioden.

Syfte: Nyckeltalet används för att, ur ett ägarperspektiv, bedöma investeringens utveckling

ÖVRIGA BEGREPP

Medelantal anställda

Medelantalet heltidsanställda under en definierad period.

Genomsnittligt antal aktier

Vägt genomsnitt av under perioden utestående aktier.

Totala omkostnader

Totala omkostnader innefattar: övriga externa kostnader, personalkostnader och avskrivningar.

Ordlista

Förmaksflimmer

Förmaksflimmer beror på oordnade elektriska impulser i hjärtats förmak och kännetecknas av oregelbunden hjärtrytm (RR variabilitet) och avsaknad av P-våg. Stress och högt intag av kaffe, alkohol eller nikotin utgör viktiga utlösande faktorer för förmaksflimmer. Vanligen krävs det även en bakomliggande strukturell förändring i hjärtat för att förmaksflimmer ska uppstå, oftast orsakad av högt blodtryck, hjärtsvikt, klaff-sjukdom eller överskott av sköldkörtelhormon.

Kronisk sjukdom

Kroniska sjukdomar brukar definieras som sådana sjukdomar som en person har under sin livstid eller under mycket lång tid. U.S. National Center for Health Statistics räknar som kronisk sjukdom en sjukdom som varar i tre månader eller längre.

Auskultation

Auskultation är en vanlig typ av medicinsk undersökning där man lyssnar på ljud som alstras i patientens kropp. Vanligen hjärta och lungor men också tarmarna kan auskulteras för att få information om deras funktion. Undersökningen görs med ett stetoskop och kallas då indirekt auskultation till skillnad från direkt auskultation då lyssnaren lägger örat direkt mot patientens kropp.

Hjärtklappning / palpitation

En mindre allvarlig men vanlig form av kroniskt hjärtbesvär är hjärtklappning eller palpitation. Detta är ett vanligt symtom och innebär egentligen bara att individen känner av sina hjärtslag. Orsaken varierar och i de flesta fall är fyndet godartat och kan bero på förändring i hjärtats autonoma tonus (mental stress eller fysisk ansträngning, graviditet) eller ofarliga s.k. extraslag vilka förekommer hos alla individer i varierande grad men den stora majoriteten känner inte av dessa.

Palpitation kan också vara ett symtom på underliggande icke-kardiell sjukdom som högt blodtryck, giftstruma eller annan ämnesomsättningsrubbnig. En mindre del av palpitationer orsakas av kliniskt betydelsefull rytmstörning som förmaksflimmer eller andra supraventrikulära arytmier och i än mindre utsträckning av ventrikulära arytmier utöver ventrikulära extraslag.

Palpitation är vanligt förekommande och ger ofta följsymtom som oro, ångest och panikkänsla. De psykiska symtomen grundar sig oftast i en oro för underliggande allvarlig hjärtsjukdom eller att hjärtat ska stanna och medföra plötslig död.

Remote Patient Monitoring (RPM)

RPM är en relativt ny amerikansk vårdmodell som introducerades i USA år 2019 för att möjliggöra distansmonitorering av patienter i hemmiljö. Genom RPM kan hälso- och sjukvården nyttja ny uppkopplad, patientcentrerad teknik för att underlätta interaktion mellan kliniker och patienter hemma. RPM skiljer sig från telemedicin genom att RPM inkluderar uppkopplade medicintekniska produkter och syftar till att ge bättre vård mellan vårdbesök, hitta komplikationer tidigt och förhindra att de förvärras.

EKG

Elektrokardiogram (EKG) är en metod för att mäta hjärtats elektriska aktivitet. Du kan behöva bli undersökt med EKG för att upptäcka hjärtsjukdomar eller störningar i hjärtats rytm. Ett EKG ingår ofta i vanliga hälsoundersökningar. EKG kan göras antingen i vila eller under ansträngning, till exempel under ett arbetsprov på en motionscykel. EKG kan göras på vårdcentraler, i en ambulans, sjukhus eller hemma.

P-våg

P-vågen i EKG representerar förmakens depolarisering vilket leder till kontraktion i förmaken. Avsaknad av P-våg i kombination med variabel RR-tid är en indikation på förmaksflimmer. Vid förmaksfladder urskiljs ett flertal P-vågor mellan varje QRS komplex, vilket ger baslinjen ett utpräglat sågtandsmönster.

RR variabilitet

RR variabilitet mäts med hjälp av EKG och motsvarar tiden mellan två efterföljande hjärtslag

Fonokardiogram / Phonocardiogram / PCG

Ett fonokardiogram är en inspelning av hjärtljud som kan representeras visuellt i ett fonokardiografdiagram, och ofta med korrelation till samtida EKG-inspelning. Detta kan vara användbart för att spela in onormala hjärtljud för framtida referens, inklusive uppföljning för att avgöra om en patient svarar på behandlingen. Sådan testning kan också vara värdefull för detektering av subtila och sub-hörbara variationer i hjärtljud som indikerar ett medicinskt problem som annars inte kan identifieras.



Finansiell kalender

Årsredovisning	15 mars 2022
Årsstämma	30 maj 2022
Delårsrapport första kvartalet 2022	24 maj 2022
Delårsrapport andra kvartalet 2022	17 augusti 2022
Delårsrapport tredje kvartalet 2022	16 november 2022
Bokslutskommuniké 2022	22 februari 2023



Coala-Life Group AB
(publ)

Kålsängsgränd 10B
753 19 Uppsala

www.coalalife.com