

RNB

DELÅRSRAPPORT FÖR PERIODEN
1 SEPTEMBER 2020 – 28 FEBRUARI 2021

2



RNB RETAIL AND BRANDS

POLARN O. PYRET

BROTHERS

Avyttringstid

Efter ett fokuserat arbete med att hitta nya ägare till dotterbolagen avyttrades Departments & Stores (inklusive Man of a kind) i februari samt att Polarn O. Pyret fick nya ägare i mars. Fokus ligger nu på att hitta en bra lösning för de kvarvarande delarna i koncernen med RNB och Brothers.

ANDRA KVARTALET, 1 DECEMBER 2020 – 28 FEBRUARI 2021 | SAMMANDRAG

- Nettoomsättningen minskade till 47 Mkr (118).
- Jämförbar försäljning i alla länder för alla affärsområden minskade med -26,2 procent (-11,6).
- Försäljningen i jämförbara enheter i Sverige för alla affärsområden minskade med -29,4 procent (-9,4), jämfört med marknadens nedgång om -22,9 procent (0,1).
- Rörelseresultatet för kvarvarande verksamheter uppgick till -40 Mkr (-28).
- Resultat efter skatt för kvarvarande verksamheter uppgick till -50 Mkr (-38).
- Resultat efter skatt uppgick till -173 Mkr (-63).
- Resultat per aktie var -1,70 kronor (-0,66).
- Kassaflödet från den löpande verksamheten var -35 Mkr (-32).

PERIODEN, 1 SEPTEMBER 2020 – 28 FEBRUARI 2021 | SAMMANDRAG

- Nettoomsättningen minskade till 102 Mkr (235).
- Jämförbar försäljning i alla länder för alla affärsområden minskade med -21,8 procent (-10,3).

- Försäljningen i jämförbara enheter i Sverige för alla affärsområden minskade med -25,1 procent (-8,9), jämfört med marknadens nedgång om -28,4 procent (-1,2).
- Rörelseresultatet för kvarvarande verksamheter uppgick till -20 Mkr (-59).
- Resultat efter skatt för kvarvarande verksamheter uppgick till -40 Mkr (-77).
- Resultat efter skatt uppgick till 16 Mkr (-67).
- Resultat per aktie var 0,16 kronor (-1,03).
- Kassaflödet från den löpande verksamheten var 35 Mkr (68).

HÄNDELSER UNDER KVARTALET

- Verksamheten i affärsområdet Departments & Stores avyttrades i februari.

HÄNDELSER EFTER KVARTALET UTGÅNG

- Affärsområdet Polarn O. Pyret avyttrades till en preliminär köpeskilling om 353 Mkr.
- Bolaget är fortsatt påverkat av restriktionerna till följd av covid-19 och den svenska modehandeln har ännu inte återgått till försäljningsnivåerna innan utbrottet av pandemin.

KONTAKTINFORMATION

CEO Kristian Lustin 08-410 524 63

PRESS OCH ANALYTIKERMÖTE

Med anledning av dagens rapport inbjuder RNB till en presentation där CEO Kristian Lustin och Group Business Controller Richard Roa kommenterar rapporten. Presentationen hålls den 15 april klockan 10.00 och går att följa via telefonkonferens eller audiosändning.

För att delta vid presentationstillfället vänligen ring telefonnummer:

+46 8 505 583 68 (Sverige)

+44 333 300 92 66 (Storbritannien)

Eller via följande länk: <http://www.rnb.se/Investor-relations/>

FINANSIELL KALENDER

Delårsrapport tredje kvartalet 2020/2021	24 juni 2021
Delårsrapport fjärde kvartalet 2020/2021	7 oktober 2021
Årsstämma 2020/2021	22 december 2021
Delårsrapport första kvartalet 2021/22	22 december 2021

Informationen i denna rapport är sådan som RNB RETAIL AND BRANDS AB (publ) är skyldig att offentliggöra enligt EU:s marknadsmissbruksförordning och lagen om värdepappersmarknaden. Informationen lämnades, genom kontaktpersonens försorg, för offentliggörande den 15 april 2021, kl. 07:00 (CEST).

Denna rapport har upprättats i både en svensk och en engelsk version. Vid skillnader mellan de två ska den svenska versionen gälla.

Kommentar från VD

Koncernens strategi, som beslutades på årsstämman i december 2018, har bland annat innefattat att avyttra verksamheterna. I februari och mars har två avyttringar slutförts. Polarn O. Pyret såldes till Procuritas och Departments & Stores såldes till NK. Jag bedömer att båda verksamheterna nu får goda förutsättningar att utvecklas hos sina nya ägare.

Även detta kvartal påverkades verksamheten negativt av covid-19, och tendenserna och mönstren är densamma. Försäljning i fysisk butik sjunker, e-handeln ökar samt att Polarn O. Pyret var mindre påverkat än Brothers och Departments & Stores.

Koncernens jämförbara försäljning minskade med 26 procent i kvartalet medan e-handeln ökade med 37 procent. Fortsatt hård kostnadskontroll i kvartalet för att hantera den lägre försäljningen. Rörelseresultatet för den kvarvarande verksamheten, dvs Brothers och moderbolaget blev -40 mkr i kvartalet.

BROTHERS

Än mer striktare restriktioner från mitten av december och uppmaningar att undvika inköp i butiker medförde minskat antal besökare. Under kvartalet var minskningen störst i december för att gradvis förbättras i januari och februari. För att mildra effekterna av de färre besökarna så var kvartalet fullt med erbjudanden och rabatter. Andra exempel på åtgärder för att kompensera för den lägre försäljningen var anpassade öppettider och bemanning, kortidspermitteringar av butiks- och administrativ personal samt uppskjutna varuleveranser.

Kvartalets jämförbara totala försäljning minskade med 49 procent där störst minskning var i december för att sedan förbättras under januari och februari. Glädjande nog så ökade e-handeln med 13 procent och även där var ökningen högre för varje månad under kvartalet. Uppdateringar och förbättringar av e-handelssidan genomfördes under kvartalet och det syns positiva effekter av det.

Försäljningen i mars påverkades av få besökare till de fysiska butikerna. E-handel fortsatte att öka även i mars och nu med hela 45 procent. E-handelsandelen är nu knappt 16 procent över 12 månader. Total jämförbar försäljning i mars minskade med 3 procent. I mitten av mars lanserades ett nytt innehåll i kundklubben, bla med fler förmåner till medlemmar, samt att i april/maj kommer ett uppdaterat kommunikationskoncept att rullas ut.

DEPARTMENTS & STORES OCH MOAK

Jämförbar försäljning i varuhuset för månaderna december - januari minskade med 43 procent jämfört med motsvarande månader föregående år. I december var minskningen i antalet besökare till avdelningarna större än försäljningsminskningen vilket visar att besökarna var mer inställda på att handla och att de tas väl om hand när de kommer till avdelningarna. Neddragning av kostnaderna fortsatte som ett sätt att till del kompensera den minskade försäljningen.

Verksamheten avyttrades i februari genom en inkråmsöverlåtelse för 42 Mkr (se not 6) i preliminär och justerad köpeskilling. Departments & Stores stod på en stark grund och med attraktiva avdelningar och e-handelsplattformen Man of a kind vilket ger bra förutsättningar för den nya ägaren att utveckla verksamheten.

POLARN O. PYRET

Den jämförbara totala försäljningen i kvartalet var oförändrad jämfört med föregående år, medan e-handel ökade med utmärkta 47 procent. Det var samma utveckling i alla länder med minskningar i fysisk butik varje månad och ökning varje månad på e-handeln. E-handelsandelen över 12 månader var 45 procent.

Polarn O. Pyret fokuserade på rörelseresultat framför försäljning genom mer fullpridförsäljning och lägre rabatter i kombination med grundlig kostnadskontroll. Genom detta var rörelseresultatet 5 Mkr i kvartalet jämfört med -10 Mkr föregående år. Polarn O. Pyret har nu i två kvartal i rad levererat bättre resultat än föregående år.

Åtgärderna under företagsrekonstruktionen tillsammans med en aktiv varumärkespositionering och en väletablerad e-handel gav utdelning för PO.P även i detta kvartal.

Den 31 mars slutfördes avyttring av PO.P till Procuritas. Efter en aktieutdelning om 40 Mkr från Polarn O. Pyret till RNB uppgick den preliminära köpeskillingen till 353 Mkr, vilket medför en bedömd reavinst om ca 165 Mkr. Reavinsten kommer att redovisas i kvartal tre. Jag känner mig trygg i att Procuritas blir ett bra hem för Polarn O. Pyret.

UTSIKTER

Kvartalets största mål, att avyttra verksamheter och därmed leverera på den antagna strategin, uppnådde vi. Processen för att hitta en lämplig lösning för kvarvarande delarna RNB och Brothers fortgår.

Kristian Lustin
VD och Koncernchef

RNB RETAIL AND BRANDS

RNB RETAIL AND BRANDS äger, driver och utvecklar butiker och e-handel inom mode, konfektion och accessoarer. Fokus är att ge en service och köppplevelse utöver det vanliga. Försäljning bedrivs genom konceptet Brothers. Brothers är en rikstäckande herrmodekedja med 44 butiker inklusive en e-handel. Brothers är den självklara destinationen för uppdaterat, avslappnat och välklätt mode i prisvärd kvalitet med suverän passform för alla män i alla situationer. RNB RETAIL AND BRANDS är noterat på Nasdaq Stockholm (RNBS).

Vision

RNB RETAIL AND BRANDS vision är att erbjuda kunderna den ultimata shoppingupplevelsen.

Affärsmodell



Illustrationen ovan beskriver hur företagskulturen, kärnvärdena och strategier tillsammans med vision uttrycker RNBs affärsmodell och väg framåt. Kärnvärdena – "Kunden är viktigast", "Vi tror på människor", "Vi gör hållbara och smarta affärer" och "Rak kommunikation" – genomsyrar hela verksamheten och definierar RNBs starka företagskultur som i sin tur är en viktig utgångspunkt för strategin. Strategierna konkretiseras sedan i affärsplanerna för respektive dotterbolag med sikte på att förverkliga visionen.

Utgångspunkten i RNBs strategi är att arbeta genom två tydligt positionerade och, mot respektive målgrupp, väl differentierade butikskoncept. Koncepten kännetecknas av inspirerande butiker, en hög servicegrad med en tydlig digital närvaro och tillgänglighet samt ett attraktivt sortiment. Försäljning sker i större städer, mindre orter och i köpcentrum samt genom e-handel. Verksamheten ska i alla avseenden bedrivas utifrån en ambition om att vara tydligt långsiktigt hållbar.

Intäkter och resultat RNB-koncernen

ANDRA KVARTALET, 1 DECEMBER 2020 – 28 FEBRUARI 2021

Koncernens redovisade nettoomsättning, för kvarvarande verksamheter, för årets andra kvartal var 47 Mkr (118). Den totala försäljningen för alla affärsområden för jämförbara enheter i Sverige var -29,4 procent (-9,4) och för alla länder en minskning med -26,2 procent (-11,6) beräknad i svenska kronor.

Bruttovinstmarginalen för koncernen förbättrades till 51,1 procent (47,7).

Totala löpande omkostnader var väsentligt lägre i kvartalet jämfört med motsvarande kvartal föregående år tack vare genomförda effektiviseringar. Kvartalets avskrivningar uppgick till 20 Mkr (25) varav 16 Mkr (22) avser IFRS 16.

Rörelseresultatet uppgick till -40 Mkr (-28), IFRS 16 påverkade rörelseresultatet positivt med 1 Mkr (1), vilket ger ett rörelseresultat exklusive IFRS 16 på -40 Mkr (-29).

Finansnettot summerade till -10 Mkr (-10) varav IFRS 16 har påverkat finansnettot med -3 Mkr (-2).

Resultatet efter skatt uppgick till -173 Mkr (-63), varav -123 Mkr (-25) är resultat avseende avvecklade verksamheter.

Marknadsutveckling i kvartalet

I Sverige minskade försäljningen inom klädhandeln med -22,9 procent (0,1) i kvartalet enligt Stilindex.

PERIODEN, 1 SEPTEMBER 2020 – 28 FEBRUARI

Koncernens redovisade nettoomsättning, för kvarvarande verksamheter, för perioden var 102 Mkr (235). Den totala försäljningen för alla affärsområden för jämförbara enheter i Sverige var -25,1 procent (-8,9) och för alla länder en minskning med -21,8 procent (-10,3) beräknad i svenska kronor. Bruttovinstmarginalen för koncernen förbättrades till 48,7 procent (49,9).

Totala löpande omkostnader var väsentligt lägre i perioden jämfört med motsvarande period föregående år tack vare genomförda effektiviseringar. Kvartalets avskrivningar uppgick till 36 Mkr (51) varav 29 Mkr (44) avser IFRS 16.

Rörelseresultatet uppgick till -20 Mkr (-59), inklusive ackordsvinster om 61 Mkr. IFRS 16 påverkade rörelseresultatet negativt med -1 Mkr (2), vilket ger ett rörelseresultat exklusive IFRS 16 på -19 Mkr (-60).

Finansnettot summerade till -19 Mkr (-19) varav IFRS 16 har påverkat finansnettot med -6 Mkr (-5).

Resultatet efter skatt uppgick till 16 Mkr (-67), varav 56 Mkr (10) är resultat avseende avvecklade verksamheter.

Marknadsutveckling i perioden

I Sverige minskade försäljningen inom klädhandeln med -28,4 procent (-1,2) i perioden enligt Stilindex.

Bedömning av fortsatt drift

Styrelsen och verkställande direktören bedömer fortlöpande koncernens likviditet och finansiella resurser på kort och lång sikt. Kvartalsrapporten har upprättats med antagandet om att företaget har förmåga att fortsätta driften under kommande 12 månaders perioden, i linje med fortlevnadsprincipen. Grunden för detta antagande är att RNB Retail and Brands AB och dess dotterbolag har vidtagit kraftfulla åtgärder sedan mars 2020 för att stärka upp den finansiella situationen. Dotterbolagen beviljades företagsrekonstruktioner i mars 2020 och ackordsförslagen vann laga kraft i november 2020. De bokförda ackordsvinsterna i november stärkte dotterbolagens finansiella ställning. På grund av covid-19 stora negativa påverkan på modebranschens försäljning har det fortsatt medfört lägre försäljningsintäkter sedan mars 2020.

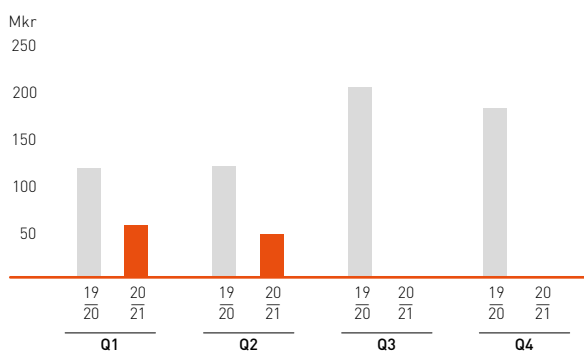
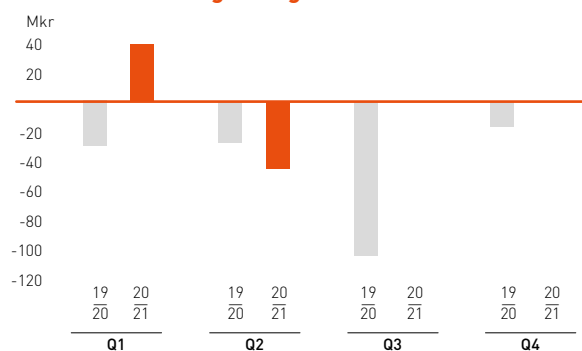
Avyttring av Polarn O. Pyret slutfördes den 31 mars 2021. Efter avyttringen har koncernen ingen checkräkningsskuld samt en positiv kassabehållning.

Styrelsens och verkställande direktörens bedömning är därför att givet att den kvarvarande verksamheten genererar kassaflöde enligt plan så bedöms koncernen ha nödvändig likviditet och kassaflöde för en fortsatt drift av verksamheten under kommande 12 månaders perioden.

Skulle ovanstående förutsättningar ej infrias föreligger en risk rörande koncernens fortsatta drift.



Koncernen i sammandrag

	3 månader		6 månader		12 månader	Helår
	Dec 2020 -feb 2021	Dec 2019 -feb 2020	Sep 2020 -feb 2021	Sep 2019 -feb 2020	Mar 2020 -feb 2021	Sep 2019 -aug 2020
Nettoomsättning, Mkr	47	118	102	235	231	363
Bruttovinstmarginal (%)	51,1	47,7	48,7	49,9	52,8	52,0
Rörelseresultat, Mkr	-40	-28	-20	-59	-104	-142
<i>Rörelseresultat exkl. IFRS 16 och nedskrivning av goodwill, Mkr</i>	-40	-29	-19	-60	-68	-109
Resultat efter skatt, Mkr	-173	-63	16	-67	-352	-435
Rörelsemarginal (%)	-85,3	-23,8	-19,8	-25,0	-44,9	-39,1
<i>Rörelsemarginal (%), exkl. IFRS16 och nedskrivning av goodwill, Mkr</i>	-86,8	-24,6	-19,0	-25,8	-29,3	-29,9
Resultat per aktie, Kr	-1,70	-0,66	0,16	-1,03	-3,46	-5,21
Kassaflöde från löpande verksamhet, Mkr	-35	-32	35	68	211	243
Försäljningsställen, antal	44	68	44	68	44	44

Nettoomsättning per kvartal

**Rörelseresultat per kvartal
före nedskrivningar av goodwill**


Finansiell översikt affärsområden

RNB Retail and Brands rapporterar nettoomsättning och rörelseresultat för den kvarvarande verksamheten Brothers, samt Departments & Stores och Polarn O. Pyret som avyttrad verksamhet.

Affärsområde	Nettoomsättning, perioden, 6 månader	Andel, %	Rörelseresultat, perioden exkl. IFRS 16 och nedskrivning av goodwill, 6 månader	Egna butiker		Franchise		
				Butiker	E-handel	Butiker	E-handel	
BROTHERS	102Mkr	 14%	62Mkr	Totalt	39	1	4	0
				Sverige	39	1	4	-
				Finland	0	0	-	-
Avyttrad verksamhet	619Mkr	 86%	223Mkr					
Totalt	722Mkr		71Mkr		43 butiker	1 e-handel	1 land	
RNB RETAIL AND BRANDS								

Nettoomsättning och rörelseresultat per affärsområde	3 månader		6 månader		12 månader	Helår
	Dec 2020 -feb 2021	Dec 2019 -feb 2020	Sep 2020 -feb 2021	Sep 2019 -feb 2020	Mar 2020 -feb 2021	Sep 2019 -aug 2020
Nettoomsättning, Mkr						
Brothers	46,5	118,2	102,1	234,8	230,8	363,5
Koncerngemensamt & elimineringar	0,0	0,0	0,0	0,0	0,0	0,0
Nettoomsättning kvarvarande verksamhet	46,5	118,2	102,1	234,8	230,8	363,5
Avyttrad verksamhet	274,6	442,7	619,4	898,8	1 140,6	1 420,0
Nettoomsättning	321,1	560,9	721,5	1 133,6	1 371,4	1 783,5
Rörelseresultat, Mkr						
Brothers	-18,9	-16,0	62,4	-31,6	11,2	-82,9
Koncerngemensamt & elimineringar	-21,5	-13,0	-214,1	-28,8	-211,2	-25,9
Rörelseresultat, exkl IFRS 16 och nedskrivning av goodwill för kvarvarande verksamhet	-40,4	-29,0	-151,7	-60,4	-200,1	-108,8
Avyttrad verksamhet	-127,2	-25,9	222,6	13,8	126,9	-81,9
Rörelseresultat, exkl IFRS 16 och nedskrivning av goodwill	-167,6	-54,9	70,9	-46,6	-73,1	-190,6

BROTHERS

Brothers är en herrmodekedja som är den självklara destinationen för uppdaterat, avslappnat och välklätt mode i prisvärd kvalitet med suverän passform för alla män i alla situationer

ANDRA KVARTALET, 1 DECEMBER 2020 – 28 FEBRUARI 2021

Nettoomsättningen för Brothers uppgick till 47 Mkr (118). Försäljningen i jämförbara enheter i Sverige minskade med -49,0 procent beräknad i svenska kronor. E-handels andel ökade kraftigt i kvartalet och uppgick till 18 procent (7) i kvartalet. Brothers e-handelsandel på R12 uppgick till 15 procent. Nettoomsättningen från försäljning till franchisetagare var lägre i kvartalet jämfört med motsvarande kvartal föregående år.

Antalet besökare i jämförbara fysiska butiker sjönk med 55 procent i kvartalet jämfört med motsvarande kvartal föregående år men med en ökad hitrate.

Bruttovinstmarginalen för affärsområdet förbättrades i kvartalet till viss del pga av positiva valutakursdifferenser. Tack vare genomförda effektiviseringar är omkostnaderna lägre i kvartalet jämfört med motsvarande kvartal föregående år. De största kostnadsminskningarna var inom inom butikshyror och personalkostnader.

Rörelseresultatet uppgick till -18 Mkr (-15). Rörelseresultatet exklusive IFRS 16 och uppgick till -19 Mkr (-16).

Affärsområdets varulagernivå var lägre och hade en bättre produktmix vid utgången av kvartalet jämfört med motsvarande kvartal föregående år. Ett aktivt arbete med varulagernivåer och produktmix är ett fokusområde.

I kvartalet har butiksbeståndet hållits intakt.

PERIODEN, 1 SEPTEMBER 2020 – 28 FEBRUARI 2021

Nettoomsättningen för Brothers uppgick till 102 Mkr (235). Försäljningen i jämförbara enheter i Sverige minskade med -43,4 procent beräknad i svenska kronor. E-handels andel ökade kraftigt i perioden och uppgick till 16 procent (7) i perioden. Nettoomsättningen från försäljning till franchisetagare var lägre i perioden jämfört med motsvarande period föregående år. Total brand sales mätt under rullande tolv månader uppgick till 275 Mkr (565).

Antalet besökare i jämförbara fysiska butiker var ner drygt 45 procent i perioden jämfört med motsvarande period föregående år, med en ökad hitrate.

Bruttovinstmarginalen för affärsområdet försämrades under perioden på grund av aggressiva kampanjer med lägre priser. Tack vare genomförda effektiviseringar är omkostnaderna lägre under perioden jämfört med motsvarande period föregående år. De största kostnadsminskningarna hittas inom butikshyror och personalkostnader.

Rörelseresultatet uppgick till 62 Mkr (-30). Rörelseresultatet exklusive IFRS 16 och uppgick till 62 Mkr (-32).



DEPARTMENTS & STORES

Departments & Stores ska erbjuda kunden en internationell sortimentsmix i en inspirerande miljö med service i världsklass. Man of a kind ska erbjuda ett kurerat sortiment av de starkaste internationella och skandinaviska varumärkena i en inspirerande miljö med en ledande serviceupplevelse.

ANDRA KVARTALET, 1 DECEMBER 2020 – 28 FEBRUARI 2021

Nettoomsättningen inom affärsområdet Departments & Stores uppgick till 118 Mkr (255) för månaderna december - januari. Bruttovinstmarginalen var lägre jämfört motsvarande kvartal föregående år. Tack vare genomförda effektiviseringar var de löpande omkostnaderna lägre i kvartalet jämfört med motsvarande kvartal föregående år. Förlust från den avyttrade verksamheten uppgick till -105 mkr i kvartalet.

Rörelseresultatet uppgick till -110 Mkr (-14).

Rörelseresultatet exklusive IFRS 16 uppgick till -132 Mkr (-15).

Under kvartal två avyttrades verksamheten i affärsområdet Departments & Stores genom en inkrämsaffär till ett helägt dotterbolag till AB Nordiska Kompaniet. Resultatet från försäljningen redovisas under rubriken *avyttrade verksamheter* i koncernens resultaträkning.

PERIODEN, 1 SEPTEMBER 2020 – 28 FEBRUARI 2021

Nettoomsättningen inom affärsområdet Departments & Stores uppgick till 275 Mkr (497) för perioden september - januari. Bruttovinstmarginalen var lägre jämfört motsvarande period föregående år. Tack vare genomförda effektiviseringar var de löpande omkostnaderna lägre i perioden jämfört med motsvarande period föregående år. De största kostnadsminskningarna kommer i första hand från personalkostnader.

Rörelseresultatet uppgick till 50 Mkr (1) inklusive ackordsvinst om 183 Mkr. Rörelseresultatet exklusive IFRS 16 och nedskrivning av goodwill uppgick till 51 Mkr (-2).

Under perioden avyttrades verksamheten i affärsområdet.



POLARN O. PYRET

Av kärlek till barnen skall Polarn O. Pyret tillhandahålla det mest relevanta och attraktiva sortimentet av kvalitetskläder. Med expertis, passion och engagemang vägleder och inspirerar vi våra kunder till bättre köp – idag och för framtiden

ANDRA KVARTALET, 1 DECEMBER 2020 – 28 FEBRUARI 2021

Nettoomsättningen i kvartalet uppgick till 157 Mkr (188). Försäljningen i jämförbara egna enheter för alla länder minskade -0,4 procent jämfört med föregående år, beräknad i svenska kronor. Jämförbar e-handel ökade med 47 procent. PO.Ps e-handelsandel på R12 uppgick till 45 procent.

Antalet besökare i jämförbara fysiska butiker var 47 procent lägre jämfört med motsvarande kvartal föregående år. Konverteringsgraden i butik och snittköp ökade. Inom e-handeln var antalet besökare nästan 40 procent högre, med en högre konverteringsgrad och snittordervärde. Bruttovinstmarginalen i kvartalet var högre jämfört med motsvarande kvartal föregående år.

De operativa omkostnaderna var tydligt lägre jämfört med motsvarande kvartal föregående år tack vare det effektiviseringsarbete som har gjorts. Personalkostnader följt av hyror är de två kostnadsposter som minskat mest jämfört med kvartal två föregående år.

Rörelseresultatet uppgick till 5 Mkr (-10). Rörelseresultatet exklusive IFRS 16 uppgick till 5 Mkr (-11).

Affärsområdets varulagernivå var lägre och hade en bättre produktmix vid utgången av kvartalet jämfört med motsvarande kvartal föregående år.

Den 10 mars 2021 avtalade RNB om att sälja affärsområdet Polarn O. Pyret till Procuritas. Överlåtelsen genomfördes den 31 mars 2021.

PERIODEN, 1 SEPTEMBER 2020 – 28 FEBRUARI 2021

Nettoomsättningen i perioden uppgick till 344 Mkr (402). Försäljningen i jämförbara egna enheter för alla länder ökade 1,7 procent jämfört med föregående år, beräknad i svenska kronor. Jämförbar e-handel ökade med 54,1 procent. Total brand sales mätt under rullande tolv månader uppgick till 716 Mkr (854).

Antalet besökare i jämförbara fysiska butiker var 36 procent lägre jämfört med motsvarande kvartal föregående år. Konverteringsgraden i butik ökade och snittköp minskade något. Inom e-handeln var antalet besökare nästan 35 procent högre, med en högre konverteringsgrad och något lägre snittordervärde. Bruttovinstmarginalen i perioden var lägre jämfört med motsvarande kvartal föregående år.

De operativa omkostnaderna var tydligt lägre jämfört med motsvarande period föregående år tack vare det effektiviseringsarbete som har gjorts. Personalkostnader följt av hyror är de två kostnadsposter som minskat mest jämfört med motsvarande period föregående år.

Rörelseresultatet uppgick till 170 Mkr (18). Rörelseresultatet exklusive IFRS 16 uppgick till 171 Mkr (16).



Finansiell ställning och likviditet

Koncernens balansomslutning uppgick till 940 Mkr jämfört med 1 736 Mkr vid ingången av räkenskapsåret.

Varulagret uppgick den 28 februari till 91 Mkr (111) jämfört med 80 Mkr vid ingången av räkenskapsåret.

Kassaflödet från förändringar av rörelsekapital var positivt i perioden med 35 Mkr (-16). Kassaflödet från den löpande verksamheten uppgick till 35 Mkr (68) i perioden. Efter investeringar var kassaflödet 58 Mkr (37).

Nettolåneskulden minskade till 588 Mkr (811) jämfört med 664 Mkr vid räkenskapsårets ingång. Exklusive effekten av IFRS 16 minskade nettoskulden till 349 Mkr (460). Den 31 mars 2021 var nettoskulden, ex IFRS 16, -17 Mkr, dvs en nettofordran.

EGET KAPITAL

Vid periodens slut uppgick koncernens egna kapital till -32 Mkr jämfört med -133 Mkr vid ingången av räkenskapsåret, vilket ger en soliditet om -3,4 procent jämfört med -7,6 procent vid ingången av räkenskapsåret. Exklusive IFRS 16 uppgick soliditeten till -2,6 procent (12,7).

I kvartalet konverterades totalt 85 Mkr av företagsobligationen och upplupen ränta till ett efterställt förlagslån med evig löptid, en s.k. hybridobligation. Hybridobligationen klassificeras som eget kapital.

LIKVIDITET

Koncernens likvida medel inklusive checkkredit, om 65 Mkr, uppgick vid periodens slut till 56 Mkr (19) jämfört med 47 Mkr vid ingången av räkenskapsåret. Ackordslikviderna för Departments & Stores och Polarn O. Pyret betalades i januari. Ackordslikviden för Brothers är planerad att betalas ut i juni 2021.

SKULDER

Brothers har en kreditfacilitet om 10 Mkr per 31 mars 2021. Faciliteten som används för garantier är fullt säkerställd genom insatta spärrmedel. Den tidigare kreditramen i moderbolaget om 110 Mkr amorterades och avslutades den 31 mars 2021.

I kvartalet konverterades 60 Mkr av företagsobligationen och 25 Mkr i upplupen ränta till ett efterställt förlagslån med evig löptid, en s.k. hybridobligation.

I samband med avyttringen av Polarn O. Pyret amorterades företagsobligationen med 159 Mkr. Obligationsskulden uppgick per den 31 mars 2021 till 181 Mkr.

Köpeskillingen för Polarn O. Pyret är uppdelad i två delar: en första initial kontant betalning den 31 mars om 233 miljoner kronor och återstående 120 miljoner kronor som kommer att erhållas under 2021. Nettofordran, exkl IFRS 16, uppgick per den 31 mars till 17 Mkr.

I och med företagsrekonstruktionerna som pågick mellan 23 mars 2020 och 6 november 2020 har vissa villkor i obligationen brutits, vilket dock inte påverkar löptiden. Räntan är sedan mars 2020 kostnadsförd men ej utbetald, vilket ökat obligationsskulden. 25 Mkr av den upplupna räntan har konverterats till ett efterställt förlagslån med evig löptid.

INVESTERINGAR SAMT AV- OCH NEDSKRIVNINGAR

Periodens investeringar exklusive investering i dotterbolag uppgick till 6 Mkr (14). Av- och nedskrivningarna uppgick till -36 Mkr (-51), varav -29 (-44) Mkr är hänförligt till IFRS 16. I kvartal två skrevs värdet på aktierna i Brothers ned med 22 Mkr till 124 Mkr. För mer information se not fyra.

MEDARBETARE

Medelantalet anställda omräknat till heltidsanställda var under perioden 132 (226) för kvarvarande verksamheter. För alla verksamheter var antalet 609 (917).

TRANSAKTIONER MED NÄRSTÅENDE

Inga transaktioner har ägt rum mellan RNB koncernen och närstående under räkenskapsåret som väsentligen har påverkat koncernens ställning och resultat. I övrigt gällande transaktioner med närstående hänvisas till årsredovisningen 2019/2020, not 35.

SKATT

Koncernen har under perioden betalat skatt om 0 Mkr (0). Då koncernen har ej tillgångsförda förlustavdrag, om 949 Mkr vid ingången av räkenskapsåret, förväntas skattekostnaden vara fortsatt låg. För ytterligare information, se årsredovisningen 2019/2020, not 10.

MODERBOLAGET

Moderbolagets nettoomsättning uppgick till 14 Mkr (20). Resultatet efter finansnetto uppgick till -291 Mkr (-41). Investeringar uppgick till 0 Mkr (2).

SÄSONGSVARIATION

Försäljningen i detaljhandeln varierar med årstiderna och bruttomarginalerna påverkas av perioder med realisationer. Avvikelse från normal väderlek påverkar både försäljning och marginaler. Brothers försäljning per kvartal är relativt jämnt fördelad under året. Rörelseresultatet varierar i hög grad mellan kvartalen. Kvartal ett och tre har högst andel av årets rörelseresultat medan kvartal två och fyra lägre rörelseresultat.

RISKER OCH OSÄKERHETSFAKTORER

RNB är utsatt för ett antal riskfaktorer som helt eller delvis ligger utanför bolagets kontroll, men som inverkar på koncernens resultat och verksamhet.

Finansiella risker

- Finansieringsrisk för koncernens låneskuld.
- Valutarisker i verkligt värde och framtida kassaflöden där den bedömd största risken är hänförlig till varuinköpen som sker i utländska valutor.
- Ränterisk för koncernens låneskuld.
- Likviditetsrisk för koncernens finansiella skulder.

Rörelserelaterade risker

- Efterfrågan på RNB:s produkter påverkas, liksom för all detaljhandel, av förändringar i det allmänna konjunkturläget, konsumtionsbeteende, säsongsvariation och väderlek.
- Konkurrens från tidigare och nya aktörer inom segment i marknader där RNB verkar.
- Identifiering av de ständigt skiftande modetrenderna och kundernas ändrade köpbeteende.
- Covid-19 har och kommer att medföra negativa effekter på försäljning och resultat men det är svårt att uppskatta hur stor påverkan blir framöver och hur länge påverkan varar.

I övrigt hänvisas till utförligare beskrivning av koncernens risker och riskhantering i årsredovisningen för 2019/2020.

HÄNDELSE EFTER KVARTALET UTGÅNG

Affärsområdet Polarn O. Pyret avyttrades den 31 mars 2021 till en preliminär köpeskilling om 353 Mkr, vilket medför en bedömd reavinst om ca 165 Mkr som kommer att redovisas i kvartal tre. Koncernens kreditfacilitet amorterades och avslutades i samband med avyttringen. Koncernen hade den 31 mars 2021 en nettofordran, exklusive IFRS 16, om 17 Mkr.

GRANSKNING

Denna delårsrapport har inte varit föremål för granskning av bolagets revisorer.

Styrelsen och verkställande direktören försäkrar att delårsrapporten ger en rättvisande översikt av företagets och koncernens verksamhet, ställning och resultat samt beskriver de väsentliga risker och osäkerhetsfaktorer som företaget och de företag som ingår i koncernen står inför.

Stockholm den 15 april 2021
Styrelsen och verkställande direktören för
RNB Retail and Brands AB

Michael Lemner
Styrelseledamot

Per Thunell
Styrelsens ordförande

Joel Lindeman
Styrelseledamot

Kristian Lustin
Verkställande direktör

Totalresultaträkning koncernen

Mkr	3 månader		6 månader		12 månader	Helår
	Dec 2020 -feb 2021	Dec 2019 -feb 2020	Sep 2020 -feb 2021	Sep 2019 -feb 2020	Mar 2020 -feb 2021	Sep 2019 -aug 2020
Nettoomsättning	46,6	118,3	102,1	234,8	230,7	363,5
Handelsvaror	-22,8	-61,9	-52,3	-117,7	-109,0	-174,3
Bruttoresultat	23,8	56,4	49,8	117,2	121,7	189,2
Övriga rörelseintäkter	5,3	15,2	56,3	26,3	35,7	5,8
Övriga externa kostnader	-20,0	-25,3	-34,3	-51,7	-40,1	-57,5
Personalkostnader	-28,8	-49,2	-55,6	-100,0	-90,8	-135,2
Av- och nedskrivning av anläggningstillgångar	-20,0	-25,4	-36,3	-50,6	-82,2	-96,5
Nedskrivning av goodwill	0,0	0,0	0,0	0,0	-43,0	-43,0
Resultat vid avyttring av dotterbolag	0,0	0,0	0,0	0,0	-4,8	-4,8
Rörelseresultat för kvarvarande verksamheter	-39,7	-28,2	-20,3	-58,8	-103,5	-142,0
Ränteintäkter och liknande resultatposter	0,0	0,0	0,0	0,0	0,0	0,0
Räntekostnader och liknande resultatposter	-10,9	-10,1	-19,9	-18,5	-47,5	-46,1
Orealiserat resultat på valutasäkringar	0,6	0,0	0,6	0,0	0,6	0,0
Finansnetto	-10,3	-10,1	-19,3	-18,5	-46,9	-46,1
Resultat efter finansiella poster för kvarvarande verksamheter	-50,0	-38,3	-39,5	-77,3	-150,4	-188,2
Skatt på periodens resultat	0,0	0,0	0,0	0,0	-0,3	-0,2
Periodens resultat för kvarvarande verksamheter	-49,9	-38,2	-39,6	-77,3	-150,7	-188,4
Avvecklade verksamheter						
Periodens resultat avseende avvecklade verksamheter	-123,3	-24,9	55,6	10,3	-201,1	-246,4
Periodens resultat	-173,2	-63,1	16,0	-67,0	-351,8	-434,8
Övrigt totalresultat						
<i>Övrigt totalresultat, vilket kommer att omklassificeras till årets resultat i efterföljande perioder</i>						
Kassaflödessäkringar - värdeförändringar	0,0	4,2	0,0	-4,0	8,8	4,8
Kassaflödessäkringar som återförts till resultatet	0,0	-1,0	0,0	-5,4	-6,7	-12,1
Omräkningsdifferenser	-0,4	0,8	-0,4	-0,1	-0,6	-0,3
Skatt hänförlig till poster i övrigt totalresultat	-	-	-	-	-	-
Totalresultat för perioden	-173,6	-59,1	15,6	-76,5	-350,3	-442,4
Periodens resultat hänförligt till:						
Moderbolagets aktieägare	-173,2	-63,1	16,0	-67,0	-351,8	-434,8
	-173,2	-63,1	16,0	-67,0	-351,8	-434,8
Totalt resultat hänförligt till:						
Moderbolagets aktieägare	-173,6	-59,1	15,6	-76,5	-350,3	-442,4
	-173,6	-59,1	15,6	-76,5	-350,3	-442,4
Periodens resultat per aktie före och efter utspädning (kr)	-1,70	-0,66	0,16	-1,03	-3,46	-5,21
Genomsnittligt antal aktier (tusental)	101 737	95 774	101 737	64 843	101 737	83 391

Balansräkning koncernen, i sammandrag

Mkr	2021-02-28	2020-02-29	2020-08-31
Tillgångar			
Immateriella anläggningstillgångar	65,0	114,7	68,9
Materiella anläggningstillgångar	9,7	20,6	12,9
Nyttjanderättstillgångar	225,5	348,4	212,8
Finansiella anläggningstillgångar	3,9	17,1	3,9
Summa anläggningstillgångar	304,0	500,8	298,4
Varulager	91,3	111,4	79,8
Kortfristiga fordringar	59,8	53,2	30,5
Likvida medel	46,2	8,3	38,1
Summa omsättningstillgångar	197,2	173,0	148,4
Tillgångar som ingår i avyttringsgrupper klassificerade som att de innehas för försäljning	438,4	1 537,9	1 288,9
Summa tillgångar	939,6	2 211,7	1 735,7
Eget kapital och skulder			
Eget kapital hänförligt till moderbolagets aktieägare	-31,9	233,4	-132,5
Summa eget kapital	-31,9	233,4	-132,5
Långfristiga leasingskulder	58,8	275,6	186,8
Övriga långfristiga skulder	339,9	398,5	412,3
Kortfristiga leasingskulder	180,1	75,8	42,2
Övriga kortfristiga skulder	181,0	34,3	24,9
Summa skulder	759,8	784,2	666,2
Skulder som ingår i avyttringsgrupper klassificerade som att de innehas för försäljning	211,7	1 194,1	1 202,0
Summa eget kapital och skulder	939,6	2 211,7	1 735,7

Förändring av eget kapital koncernen, i sammandrag

Mkr	Sep 2020 -feb 2021	Sep 2019 -feb 2020	Sep 2019 -aug 2020
Ingående balans	-132,5	235,0	235,0
Periodens resultat	16,0	-67,0	-434,8
Övrigt totalresultat			
Förändringar kassaflödessäkringar	0,0	-4,0	4,8
Kassaflödessäkringar som återförs till resultatet	0,0	-5,4	-12,1
Omräkningsdifferenser	-0,4	-0,1	-0,3
Årets totalresultat	15,6	-76,5	-442,4
Nyemission	0,0	74,9	74,9
Hybridobligation	85,0	-	-
Belopp vid periodens utgång	-31,9	233,4	-132,5

Kassaflödesanalys koncernen, i sammandrag

Mkr	3 månader		6 månader		12 månader	Helår
	Dec 2020 -feb 2021	Dec 2019 -feb 2020	Sep 2020 -feb 2021	Sep 2019 -feb 2020	Mar 2020 -feb 2021	Sep 2019 -aug 2020
Den löpande verksamheten						
Rörelseresultat från kvarvarande verksamhet	-39,7	-28,2	-20,3	-58,8	-56,4	-94,9
Rörelseresultat från avyttrad verksamhet	-105,4	-23,5	88,0	18,7	-177,1	-246,4
Erhållen ränta och liknande resultatposter	0,2	-0,1	0,6	1,2	0,7	1,3
Erlagd ränta och liknande resultatposter	-34,4	-18,0	-44,7	-33,7	-88,2	-77,1
Justering för poster som ej ingår i kassalödet	150,1	78,2	-22,8	156,0	258,4	437,2
Betald skatt	0,0	0,0	0,0	0,0	0,0	0,0
Kassaflöde före förändring av rörelsekapital	-29,2	8,4	0,8	83,4	-62,6	20,1
Kassaflöde från förändringar i rörelsekapitalet						
Förändring av varulager	44,4	54,2	74,1	31,1	107,2	64,2
Förändring i kortfristiga fordringar	12,4	48,4	52,7	12,4	59,9	19,6
Förändring i kortfristiga skulder	-62,1	-142,8	-92,2	-59,4	106,6	139,4
Förändringar i rörelsekapital	-5,3	-40,2	34,6	-15,9	273,7	223,2
Kassaflöde från den löpande verksamheten	-34,5	-31,7	35,4	67,6	211,1	243,3
Kassaflöde från investeringsverksamhet	25,4	-22,0	22,7	-30,4	24,5	-28,6
Kassaflöde efter investeringar	-9,1	-53,7	58,1	37,2	235,6	214,7
Finansieringsverksamheten						
Förändring av checkkredit	-2,6	69,8	-6,6	36,9	-14,9	28,6
Upptagande av övrig skuld	0,0	0,0	0,0	20,0	0,0	20,0
Emittering av företagsobligation	0,0	0,6	0,0	1,3	-1,3	0,0
Amortering av lån	0,0	0,0	0,0	0,0	-20,0	-20,0
Amortering av leasingskulder (hyresbetalningar)	-13,0	-64,3	-66,8	-129,0	-106,2	-168,4
Nyemission	0,0	74,9	0,0	74,9	0,0	74,9
Kassaflöde från finansieringsverksamheten	-15,6	81,0	-73,4	4,1	-142,4	-64,9
Periodens kassaflöde	-24,7	27,3	-15,3	41,3	93,2	149,8
Likvida medel vid årets början	170,6	24,7	161,1	10,6	53,1	10,6
Valutakursdifferens i likvida medel	-0,1	1,2	0,0	1,3	-0,5	0,7
Likvida medel vid periodens slut	145,8	53,1	145,8	53,1	145,8	161,1

Resultaträkning moderbolaget

Mkr	3 månader		6 månader		12 månader	Helår
	Dec 2020 -feb 2021	Dec 2019 -feb 2020	Sep 2020 -feb 2021	Sep 2019 -feb 2020	Mar 2020 -feb 2021	Sep 2019 -aug 2020
Nettoomsättning	4,5	5,6	13,7	19,7	35	41,0
Övriga rörelseintäkter	1,3	0,4	1,9	1,1	1,0	0,2
	5,8	6,0	15,6	20,8	36,0	41,2
Rörelsens kostnader						
Övriga externa kostnader	-22,0	-10,6	-31,2	-30,8	-43,7	-43,3
Personalkostnader	-2,5	-6,4	-5,1	-15,4	-8,8	-19,1
Av- och nedskrivning av anläggningstillgångar	-2,8	-1,6	-4,2	-2,9	-7	-5,7
Rörelseresultat	-21,5	-12,6	-24,9	-28,3	-23,5	-26,9
Resultat från andelar i koncernföretag	-255,9	0,0	-254,5	0,0	-455,4	-200,9
Ränteintäkter och liknande resultatposter	0,5	1,7	1,7	3,1	5,1	6,5
Räntekostnader och liknande resultatposter	-6,4	-8,2	-13,4	-15,6	-30	-32,2
Resultat efter finansiella poster	-283,3	-19,1	-291,1	-40,8	-503,8	-253,5
Skatter	-	-	-	-	-	-
Periodens resultat	-283,3	-19,1	-291,1	-40,8	-503,8	-253,5

Periodens totalresultat överensstämmer med periodens resultat

Balansräkning moderbolaget, i sammandrag

Mkr	2021-02-28	2020-02-29	2020-08-31
Tillgångar			
Immateriella anläggningstillgångar	8,4	14,6	12,1
Materiella anläggningstillgångar	0,2	1,1	0,7
Finansiella anläggningstillgångar	430,1	524,7	462,7
Övriga kortfristiga fordringar	15,0	212,0	56,4
Likvida medel	0,0	0,0	0,0
Summa tillgångar	453,7	752,4	531,9
Eget kapital och skulder			
<i>Bundet eget kapital</i>			
Aktiekapital	30,5	30,5	30,5
Uppskrivningsfond	200,0	0,0	0,0
<i>Summa bundet eget kapital</i>	<i>230,5</i>	<i>30,5</i>	<i>30,5</i>
<i>Fritt eget kapital</i>			
Balanserat resultat	100,1	268,5	268,6
Periodens resultat	-291,1	-40,8	-253,5
<i>Summa fritt eget kapital</i>	<i>-191,0</i>	<i>227,7</i>	<i>15,1</i>
Eget kapital	39,5	258,2	45,6
Långfristiga skulder	339,9	398,5	412,3
Kortfristiga skulder	74,3	95,7	74,0
Summa eget kapital och skulder	453,7	752,4	531,9

Noter

NOT 1 REDOVISNINGSPRINCIPER

Denna rapport är upprättad enligt IAS 34 Delårsrapportering och Årsredovisningslagen. Delårsrapporten för moderbolaget är utformad i enlighet med Årsredovisningslagen och Rådet för finansiell rapporterings rekommendation RFR 2 - Redovisning för juridisk person. Tillämpade redovisningsprinciper överensstämmer med vad som framgår av Årsredovisningen för 2019/2020. Upplysningar enligt IAS 34.16A framkommer förutom i de finansiella rapporterna och dess tillhörande noter även i övriga delar av denna delårsrapport.

I denna rapport har betydande bedömningar och uppskattningar gjorts, för mer information se not två i Årsredovisningen för 2019/2020.

I delårsrapporten redovisas bruttoreultatet separat vilket skiljer sig ifrån uppställningsformatet i årsredovisningen.

I den finansiella översikten på sidan 8 i denna rapport redovisas rörelseresultatet exklusive IFRS 16 och nedskrivning av goodwill.

Nya IFRS-standarder som utgivits men som ännu ej tillämpas Inga IFRS eller IFRIC-tolkningar som ännu inte trätt ikraft väntas ha någon väsentlig inverkan på de finansiella rapporterna för koncern och moderföretag. Koncernen använder lätttnadsregeln för redovisning av hyreslättnader pga. covid-19 som IASB infört i IFRS 16 och som blivit godkänd av EU.

NOT 2 FINANSIELLA TILLGÅNGAR OCH SKULDER VÄRDERADE TILL VERKLIGT VÄRDE

Koncernens finansiella instrument består av likvida medel, kundfordringar, upplupna intäkter, övriga fordringar, leverantörsskulder, räntebärande skulder, upplupna kostnader, villkorad köpeskilling och övriga skulder. Kundfordringar och leverantörsskulder redovisas till upplupet anskaffningsvärde. Koncernens lån redovisas till upplupet anskaffningsvärde.

Koncernen använder vanligtvis derivatinstrument för att hantera valutarisker i USD och EUR. I redovisningen tillämpas säkringsredovisning när en effektiv koppling finns mellan säkrade framtida kassaflöden och finansiella derivatinstrument. Koncernen hade inga finansiella derivat utestående per 28 februari 2021 (-4) Mkr.

NOT 3 LEASINGAVTAL IFRS 16

Från 1 september 2019 rapporterar RNB i enlighet med standarden IFRS 16 Leasingavtal där leasingavtal redovisas i balansräkningen och leasingkostnader redovisas som avskrivningar och räntekostnader (bolaget tillämpar undantag, se mer nedan i stycke tre). Koncernens leasingavtal avser till största del hyresavtal för butikslokaler. Leasingperioden utgörs av den ej uppsägningsbara avtalsperioden med tillägg av förväntad förlängningsperiod eller förväntad uppsägning. Om det inte är rimligt säkert att en förlängning eller uppsägning kommer att ske inkluderas inte något av detta i beräkningen av leasingkulden. Utvärdering av hyreskontrakten görs löpande och har gjorts per den sista februari 2021.

I RNB tillämpas IFRS 16 retroaktivt med den ackumulerade effekten av den initiala tillämpningen på den första tillämpningsdagen i enlighet med IFRS 16.C5(b). Nyttjanderättstillgången redovisas enligt principen som beskrivs i IFRS 16.C8(b.ii), det vill säga till samma värde som leasingkulden justerat för eventuella förutbetalda eller upplupna kostnader. Jämförelsetalen har inte räknats om. RNB tillämpar även de praktiska undantagen om att redovisa betalningar hänförliga till korttidsleasingavtal och leasingavtal för tillgångar av lågt värde, som en kostnad i resultaträkningen.

För de fall hyresrabatter erhållits och faller under lätttnadsregeln för hyreslättnader pga. covid-19 har dessa rabatter inte påverkat IFRS 16 beräkningarna. För de fall hyresrabatter erhållits och inte faller under denna regel har dessa rabatter reducerat värdet på leasingtillgång och leasingoskuld och avskrivningen och räntan har sänkts.

NOT 4 NEDSKRIVNINGSPRÖVNING AV GOODWILL

Koncernen	28 feb 21	31 aug 20
Ingående anskaffningsvärde	151 143	335 229
Årets anskaffningar	919	0
Årets nedskrivningar	-27 445	-184 000
Omräkningsdifferens	-20	-86
Utgående ackumulerat anskaffningsvärde	124 597	151 143

Goodwillposten fördelad per segment:

	28 feb 21	31 aug 20
Brothers	54 668	54 668
Departments & Stores	-	27 445
Polarn O. Pyret	69 929	69 030
Utgående ackumulerat anskaffningsvärde	124 597	151 143

Nedskrivningsprövning av goodwill

Nedskrivningsprövningarna görs genom beräkning av nyttjandevärden per segment. Beräkningarna baseras på kassaflödesprognoser utifrån utfall, budget, prognoser och strategiska planer som tagits fram under 2020. De viktigaste antagandena är intäkter, rörelseresultat, rörelsekapital, investeringar och diskonteringsränta. De framtida kassaflödena är beräknade med utgångspunkt från befintligt skick, det vill säga planerad butiksexpansion och övriga tillväxtplaner ingår inte i kassaflödesprognoserna. Rörelsesegmentens kassaflöden påverkas av kommersiella faktorer som bland annat förändrade konsumtionsmönster, marknadstillväxt, konkurrenskraft, marginaler, kostnadsutveckling, investeringsnivåer och rörelsekapitalbindning. Vid diskonteringen tillkommer bedömning av finansiella faktorer som ränteläge, lånekostnader, marknadsrisk, betavärde och skattesatser.

De kassaflöden som prognostiserats under terminalperioden baseras på en årlig tillväxttakt om 0,2 (0,2) procent. Detta grundas på en bedömning av den framtida långsiktiga tillväxttakten på marknaden vid tidpunkten för nedskrivningsprövningen. De prognostiserade kassaflödena har nuvärdeberäknats med en diskonteringsränta på 11,0 (9,0) procent efter skatt. Diskonteringsräntan återspeglar marknadsmässiga bedömningar av pengars tidsvärde och de risker som särskilt avser den tillgång för vilken uppskattning av de framtida kassaflödena inte har justerats. En högre diskonteringsränta har antagits bland annat som en följd av högre applicerad riskpremie med bakgrund av ökad osäkerhet i marknadsklimatet. Samtliga rörelsesegment bedöms ha likartad riskprofil, varvid samma diskonteringsränta använts.

Resultat av kvartalets nedskrivningsprövningar

Nedskrivningsprövningarna som genomfördes i kvartal två är baserade på uppdaterade prognoser för innevarande räkenskapsår. Nedskrivningsprövningarna resulterade inte i något nedskrivningsbehov för segmenten Brothers och Polarn O. Pyret.

I kvartal två skrevs moderbolaget ned värdet på aktierna i Brothers med 22 Mkr till 124 Mkr.

NOT 5 IFRS 15 INTÄKTSREDOVISNING

Se sidan 7 för intäktsredovisning per segment och produktkategori.

NOT 6 VERKSAMHET SOM ÄR AVYTTRAD

I februari 2021 avyttrades verksamheten, genom en inkråmsaffär, i affärsområdet Departments & Stores. Verksamheten har under verksamhetsåret redovisat som eget segment. Segmentet Departments & Stores resultat presenteras nedan:

Mkr	3 månader		6 månader		12 månader	Helår
	Dec 2020 -feb 2021	Dec 2019 -feb 2020	Sep 2020 -feb 2021	Sep 2019 -feb 2020	Mar 2020 -feb 2021	Sep 2019 -aug 2020
Nettoomsättning	117,8	254,9	275,3	496,9	542,7	764,3
Handelsvaror	-81,3	-157,6	-176,4	-286,1	-349,6	-459,4
Bruttoresultat	36,5	97,3	98,9	210,8	193,1	305,0
Övriga rörelseintäkter	14,5	4,5	145,1	10,3	168,7	33,8
Övriga externa kostnader	0,2	-33,0	-15,3	-62,8	-55,0	-102,5
Personalkostnader	-36,0	-51,9	-67,3	-97,0	-135,1	-164,8
Av- och nedskrivning av anläggningstillgångar	-20,3	-30,5	-49,0	-60,4	-96,7	-108,1
Nedskrivning av goodwill	0,0	0,0	-27,5	0,0	-168,5	-141,0
Resultat vid avyttring av dotterbolag	-104,9	0,0	-104,9	0,0	-104,9	0,0
Rörelseresultat	-110,1	-13,6	-20,0	0,8	-198,4	-177,6
Ränteintäkter och liknande resultatposter	0,0	0,0	0,0	0,0	0,0	0,0
Räntekostnader och liknande resultatposter	-7,3	-4,0	-14,3	-7,3	-39,5	-32,5
Finansnetto	-7,3	-4,0	-14,3	-7,3	-39,5	-32,4
Resultat efter finansiella poster för verksamhet för avyttring	-117,4	-17,6	-34,3	-6,5	-237,9	-210,0
Skatt på periodens resultat	0,0	0,0	0,0	0,0	0,0	0,0
Periodens resultat för verksamhet för avyttring	-117,4	-17,6	-34,3	-6,5	-237,9	-210,0

Rörelseresultatet 6 månader 20/21 exkluderar intern ackordsvinst om drygt 70 Mkr.

Tillgångar och skulder för segmentet Departments & Stores:

Mkr	2021-02-28	2020-02-29	2020-08-31
Tillgångar			
Immateriella anläggningstillgångar	0,0	168,6	27,5
Materiella anläggningstillgångar	0,0	38,2	43,0
Nyttjanderättstillgångar	0,0	538,8	425,9
Finansiella anläggningstillgångar	0,0	0,0	0,0
Summa anläggningstillgångar	0,0	745,6	496,4
Varulager	0,0	169,1	166,6
Kortfristiga fordringar	0,0	52,3	73,4
Likvida medel	0,0	13,7	45,0
Summa omsättningstillgångar	0,0	235,1	284,9
Summa tillgångar för avyttring	0,0	980,7	781,3
Skulder			
Långfristiga leasingskulder	0,0	447,7	359,5
Övriga långfristiga skulder	0,0	0,0	0,0
Kortfristiga leasingskulder	0,0	93,7	78,6
Övriga kortfristiga skulder	0,0	227,4	334,9
Summa skulder direkt associerade med tillgångar för avyttring	0,0	768,8	772,9
Nettotillgångar direkt associerade med verksamhet för avyttring	0,0	211,9	8,4
Inkluderat i övrigt totalresultat:			
Omräkningsdifferenser	0,1	0,0	0,0
Andra reserver för verksamhet för avyttring	0,0	0,0	0,0

Nettokassaflödet i segmentet Departments & Stores är som följer:

Mkr	3 månader		6 månader		12 månader	Helår
	Dec 2020 -feb 2021	Dec 2019 -feb 2020	Sep 2020 -feb 2021	Sep 2019 -feb 2020	Mar 2020 -feb 2021	Sep 2019 -aug 2020
Den löpande verksamheten	-34,0	39,9	-16,8	67,5	43,2	127,4
Investering	28,8	-6,8	25,5	-10,1	17,2	-18,5
Finansiering	-33,5	-20,0	-53,7	-44,2	-74,0	-64,5
Nettokassaflöde	-38,7	13,1	-45,0	13,1	-13,7	44,5

Den preliminära köpeskillingen om 58 Mkr var avhängig av bland annat prognosticerad varulagernivå på dagen för övertagandet. Varulagernivån blev lägre samt att större skulder än antagits har övertagits av köparen. Detta medför att den bedömda preliminära och justerade köpeskillingen uppgår till 42 Mkr. Utbetalning av köpeskillingen baseras på mätpunkter i överföring av verksamheten. I kvartalet hade 29 Mkr av köpeskillingen erhållits.

NOT 7 VERKSAMHET SOM ÄR TILL FÖRSÄLJNING

I slutet av kvartalet var RNB Retail and Brands i förhandlingar om att avyttra Polarn O. Pyret till en extern förvärvare. Verksamheten avyttrades den 31 mars 2021. Verksamheten har under verksamhetsåret redovisat som eget segment. Segmentet Polarn O. Pyret resultat presenteras nedan:

Mkr	3 månader		6 månader		12 månader	Helår
	Dec 2020 -feb 2021	Dec 2019 -feb 2020	Sep 2020 -feb 2021	Sep 2019 -feb 2020	Mar 2020 -feb 2021	Sep 2019 -aug 2020
Nettoomsättning	156,7	187,8	344,1	401,9	597,9	655,7
Handelsvaror	-76,7	-98,3	-158,5	-184,3	-276,1	-301,9
Bruttoresultat	80,0	89,5	185,6	217,6	321,8	353,8
Övriga rörelseintäkter	2,5	1,2	86,4	3,5	90,1	7,2
Övriga externa kostnader	-23,6	-27,3	-59,1	-60,6	-118,0	-119,4
Personalkostnader	-38,9	-50,9	-75,1	-97,7	-141,0	-163,6
Av- och nedskrivning av anläggningstillgångar	-15,4	-22,4	-29,9	-45,0	-84,5	-99,6
Nedskrivning av goodwill	0,0	0,0	0,0	0,0	0,0	0,0
Rörelseresultat	4,7	-9,9	107,9	17,9	68,4	-21,7
Ränteintäkter och liknande resultatposter	0,2	-0,1	0,6	1,2	2,2	2,8
Räntekostnader och liknande resultatposter	-10,5	2,0	-18,1	-2,5	-32,9	-17,2
Finansnetto	-10,3	1,9	-17,6	-1,3	-30,7	-14,4
Resultat efter finansiella poster för verksamhet för avyttring	-5,6	-8,0	90,4	16,5	37,7	-36,1
Skatt på periodens resultat	-0,2	0,8	-0,5	0,2	-0,9	-0,3
Periodens resultat för verksamhet för avyttring	-5,8	-7,2	89,9	16,7	36,8	-36,4

Rörelseresultatet 6 månader 20/21 exkluderar intern ackordsvinst om 62 Mkr.

Tillgångar och skulder för segment Polarn O. Pyret:

Mkr	2021-02-28	2020-02-29	2020-08-31
Tillgångar			
Immateriella anläggningstillgångar	93,2	98,3	94,7
Materiella anläggningstillgångar	14,6	24,7	17,2
Nyttjanderättstillgångar	96,2	211,4	134,2
Finansiella anläggningstillgångar	9,0	5,9	8,6
Summa anläggningstillgångar	213,1	340,4	254,7
Varulager	103,2	146,6	132,3
Kortfristiga fordringar	22,5	39,2	42,6
Likvida medel	99,6	31,1	78,0
Summa omsättningstillgångar	225,3	216,8	252,9
Summa tillgångar för avyttring	438,4	557,2	507,6
Skulder			
Långfristiga leasingskulder	45,4	149,8	110,8
Övriga långfristiga skulder	0,0	0,0	0,0
Kortfristiga leasingskulder	55,4	63,8	47,3
Övriga kortfristiga skulder	110,9	211,7	271,1
Summa skulder direkt associerade med tillgångar för avyttring	211,7	425,3	429,1
Nettotillgångar direkt associerade med verksamhet för avyttring	226,6	131,9	78,5
Inkluderat i övrigt totalresultat:			
Omräkningsdifferenser	-1,3	-0,6	-0,9
Andra reserver för verksamhet för avyttring			

Nettokassaflödet i segmentet Polarn O. Pyret:

Mkr	3 månader		6 månader		12 månader	Helår
	Dec 2020 -feb 2021	Dec 2019 -feb 2020	Sep 2020 -feb 2021	Sep 2019 -feb 2020	Mar 2020 -feb 2021	Sep 2019 -aug 2020
Den löpande verksamheten	-26,0	45,3	26,7	63,6	82,5	119,4
Investering	5,3	-12,7	-2,6	-8,5	-4,8	-10,7
Finansiering	4,1	-16,8	-2,5	-33,6	-9,2	-40,3
Nettokassaflöde	-16,5	15,8	21,6	21,5	68,5	68,4

Köpeskillingen för Polarn O. Pyret är uppdelad i två delar: en första initial kontant betalning erhållen den 31 mars om 233 miljoner kronor och återstående 120 miljoner kronor som kommer att erhållas under 2021.

Nyckeltal för kvarvarande verksamheter

Mkr	Sep 2020 -feb 2021	Sep 2019 -feb 2020	Mar 2020 -feb 2021	Sep 2019 -aug 2020
Bruttovinstmarginal, %	48,7	49,9	52,8	52,0
Rörelsemarginal, %	-19,8	-25,0	-44,9	-39,1
Rörelsemarginal, exkl. IFRS 16, %	-19,1	-25,8	-47,9	-41,7
Soliditet, %	-3,4	10,6	-3,4	-7,6
Soliditet, exkl. IFRS 16, %	-2,6	12,7	-2,6	-8,3
Räntetäckningsgrad, ggr	-1,0	-3,2	-2,2	-3,1
Kvot av nettoskuld och rörelseresultat före avskrivningar	36,6	-98,5	27,0	-258,9
Nettoskuld, Mkr	587,5	811,4	587,5	664,7
Nettoskuldsättningsgrad, %	-1 841,7	347,6	-1 841,7	-501,7
Avkastning på eget kapital, %	48,1	-33,0	-149,6	-367,6
Avkastning på sysselsatt kapital, %	-1,7	-3,7	-7,7	-10,3
Genomsnittligt antal aktier (tusental)	101 737	64 843	101 737	83 391
Antal aktier vid periodens slut (tusental)	101 737	101 737	101 737	101 737
Resultat efter skatt per aktie, Kr	0,16	-1,03	-3,46	-5,21
Eget kapital per aktie vid periodens slut, Kr	-0,31	2,29	-0,31	-1,30
Antal årsanställda	132	226	88	182

Se Definitioner nyckeltal sidan 23

Aktieägare

Största aktieägare per 2021-02-28

	Antal aktier	Aktiekapital/ Röster, %
Konsumentföreningen Stockholm	41 832 649	41,1
Novobis AB	11 957 790	11,8
Nordnet pensionsförsäkring AB	5 084 530	5,0
Strategiq Capital AB	2 100 000	2,1
Avanza Pension Försäkringsaktiebolaget	1 970 242	1,9
SEB Investment Management	1 885 670	1,9
Tony Jansson	1 183 806	1,2
Per Dans	1 000 000	1,0
Lars-Erik Harvig	704 072	0,7
Thomas Ottosson	689 000	0,7
Summa 10 största aktieägarna	68 407 759	67,4
Övriga	33 328 769	32,6
Total	101 736 528	100,0

Källa: Euroclear Sweden AB

Resultaträkning per kvartal koncernen

Mkr	Q2		Q1		Q4		Q3	
	2020/ 2021	2019/ 2020	2020/ 2021	2019/ 2020	2019/ 2020	2018/ 2019	2019/ 2020	2018/ 2019
Nettoomsättning	46,6	118,3	55,6	116,5	180,0	315,5	202,5	141,9
Handelsvaror	-22,8	-61,9	-29,5	-55,8	-72,2	-165,8	-105,0	-62,7
Bruttoresultat	23,8	56,4	26,0	60,8	107,7	149,7	97,6	79,2
Övriga rörelseintäkter	5,3	15,2	51,0	11,1	4,0	15,8	12,8	12,4
Övriga externa kostnader	-20,0	-25,3	-14,3	-26,4	-9,6	-112,5	-61,6	-38,2
Personalkostnader	-28,8	-49,2	-26,9	-50,8	-53,8	-69,7	-71,6	-54,1
Av- och nedskrivning av anläggningstillgångar	-20,0	-25,4	-16,3	-25,2	-65,8	-9,1	-34,7	-5,6
Nedskrivning av goodwill	-	-	-	-	-	-	-43,0	-
Resultat vid avyttring av dotterbolag	0,0	-	-	-	-	-	-4,8	-
Rörelseresultat kvarvarande verksamheter	-39,7	-28,2	19,5	-30,6	-17,4	-25,7	-105,3	-6,3
Ränteintäkter och liknande resultatposter	0,0	0,0	0,0	0,0	1,0	1,4	0,6	0,1
Räntekostnader och liknande resultatposter	-10,9	-10,1	-9,0	-8,5	-21,7	-6,4	-20,7	-6,3
Orealiserat resultat på valutasäkringar	0,6	0,0	0,0	0,0	0,0	-0,1	0,0	0,1
Finansnetto	-10,3	-10,1	-9,0	-8,4	-20,7	-5,1	-20,1	-6,1
Resultat efter finansiella poster kvarvarande verksamheter	-50,0	-38,3	10,5	-39,0	-38,1	-30,8	-125,4	-12,4
Skatt på kvartalets resultat	0,0	0,0	0,0	0,0	-1,5	0,2	0,8	0,1
Kvartalets resultat kvarvarande verksamheter	-49,9	-38,2	10,4	-39,0	-39,6	-30,6	-124,6	-12,4
Avvecklade verksamheter								
Periodens resultat avseende avvecklade verksamheter	-123,3	-24,9	178,8	35,1	-10,5	-75,6	-193,1	-14,6
Kvartalets resultat	-173,2	-63,1	189,2	-3,9	-50,1	-106,2	-317,7	-26,9
Övrigt totalresultat								
Övrigt totalresultat, vilket kommer att omklassificeras till årets resultat i efterföljande kvartal								
Kassaflödessäkringar - värdeförändringar	0,0	4,2	0,0	-8,2	0,0	5,3	8,8	5,2
Kassaflödessäkringar som återförts till resultatet	0,0	-1,0	0,0	-4,4	0,0	-8,4	-6,7	-7,8
Omräkningsdifferenser	-0,4	0,8	0,1	-0,9	-0,9	1,0	0,7	0,2
Skatt hänförlig till poster i övrigt totalresultat	-	-	-	-	-	-	-	-
Totalresultat för kvartalet	-173,6	-59,1	189,3	-17,4	-51,0	-108,3	-314,9	-29,3

Nyckeltal per kvartal för kvarvarande verksamheter

Mkr	Q2		Q1		Q4		Q3	
	2020/ 2021	2019/ 2020	2020/ 2021	2019/ 2020	2019/ 2020	2018/ 2019	2019/ 2020	2018/ 2019
Bruttovinstmarginal, %	51,1	47,7	46,8	52,1	59,9	47,4	48,2	55,8
Rörelsemarginal, %	-85,3	-23,8	35,1	-26,2	-9,7	-8,2	-52,0	-4,4
Avkastning på eget kapital, %	-401,2	-17,0	-27,6	-13,9	37,0	-10,6	-164,1	-3,5
Genomsnittligt antal aktier (tusental)	101 737	95 774	101 737	33 912	101 737	33 912	101 737	33 912
Antal aktier vid kvartalets slut (tusental)	101 737	101 737	101 737	33 912	101 737	33 912	101 737	33 912
Resultat efter skatt per aktie, kr	-0,49	-0,40	0,10	-1,15	-0,39	-0,90	-1,22	-0,36
Eget kapital per aktie vid kvartalets slut, kr	-0,31	2,29	0,56	6,42	-1,30	6,93	-0,80	10,12
Eget kapital	-31,9	233,4	56,8	217,6	-132,5	235,0	-81,5	343,3
Kassaflöde från den löpande verksamheten per aktie, kr	-0,3	-0,3	0,6	2,9	0,1	-1,3	1,4	0,5
Kassaflöde från den löpande verksamheten	-34,5	-31,8	63,4	99,3	10,1	-43,6	147,0	18,4
Aktiekurs vid kvartalets slut	0,7	1,0	0,6	1,3	0,7	3,8	0,4	4,7

Avstämning av nyckeltal

Mkr	6 månader		12 månader	Helår
	Sep 2020 -feb 2021	Sep 2019 -feb 2020	Mar 2020 -feb 2021	Sep 2019 -aug 2020
Nettoomsättning	102,1	234,8	230,7	363,5
Handelsvaror	-52,3	-117,7	-109,0	-174,3
Bruttoresultat	49,8	117,2	121,7	189,2
Övriga rörelseintäkter	56,3	26,3	35,7	5,8
Övriga externa kostnader	-34,3	-51,7	-40,1	-57,5
Personalkostnader	-55,6	-100,0	-90,8	-135,2
Av- och nedskrivning av anläggningstillgångar	-36,3	-50,6	-82,2	-96,5
Nedskrivning av goodwill	0,0	0,0	-43,0	-43,0
Resultat vid avyttring av dotterbolag	0,0	0,0	-4,8	-4,8
Rörelseresultat (EBIT)	-20,3	-58,8	-103,5	-142,0
Ränteintäkter och liknande resultatposter	0,0	0,0	0,0	0,0
Räntekostnader och liknande resultatposter	-19,9	-18,5	-47,5	-46,1
Orealiserat resultat på valutasäkringar	0,6	0,0	0,6	0,0
Finansnetto	-19,3	-18,5	-46,9	-46,1
Resultat efter finansiella poster	-39,5	-77,3	-150,4	-188,2
Justeringar:				
Skatt på periodens resultat	0,0	0,0	-0,3	-0,2
Periodens resultat	-39,6	-77,3	-150,7	-188,4
Rörelseresultat	-20,3	-58,8	-103,5	-142,0
Av- och nedskrivning av anläggningstillgångar	36,3	50,6	82,2	96,5
Nedskrivning av goodwill	0,0	0,0	43,0	43,0
Rörelseresultat före av- och nedskrivning av anläggningstillgångar (EBITDA)	16,1	-8,2	21,7	-2,6
Rörelseresultat	-20,3	-58,8	-103,5	-142,0
Övriga externa kostnader IFRS16	-28,3	-45,3	-73,9	-90,9
Av- och nedskrivning av nyttjanderättstillgångar IFRS 16	29,1	43,6	66,8	81,3
Nedskrivning av goodwill	0,0	0,0	43,0	43,0
Rörelseresultat , exkl IFRS 16 och nedskrivning av goodwill	-19,4	-60,5	-67,6	-108,6

Avstämning av nyckeltal, forts.

Mkr	6 månader		12 månader	Helår
	Sep 2020 -feb 2021	Sep 2019 -feb 2020	Mar 2020 -feb 2021	Sep 2019 -aug 2020
Villkorad köpeskilling	0,0	0,0	0,0	0,0
Övriga långfristiga räntebärande skulder	339,9	398,5	339,9	412,3
Övriga långfristiga skulder	0,0	0,0	0,0	0,0
Långfristiga leasingskulder	58,8	275,6	58,8	186,8
Långfristiga skulder	398,7	674,1	398,7	599,1
Villkorad köpeskilling	0,0	0,0	0,0	0,0
Långfristiga leasingskulder	58,8	275,6	58,8	186,8
Övriga långfristiga räntebärande skulder	339,9	398,5	339,9	412,3
Kortfristiga leasingskulder	180,1	75,8	180,1	42,2
Övriga kortfristiga räntebärande skulder	54,9	69,8	54,9	61,5
Likvida medel	-46,2	-8,3	-46,2	-38,1
Nettoskuld	587,5	811,4	587,5	664,7
Eget kapital IB	-132,5	235,0	233,4	235,0
Eget kapital UB	-31,9	233,4	-31,9	-132,5
Genomsnittligt eget kapital	-82,2	234,2	100,8	51,3
Totala tillgångar	939,6	2 211,7	939,6	1 735,7
Leverantörsskulder	-36,1	-75,0	-36,1	-73,7
Kortfristiga leasingskulder	-180,1	-75,8	-180,1	-42,2
Övriga kortfristiga skulder	-144,9	40,7	-144,9	48,7
Sysselsatt kapital	578,6	2 101,6	578,6	1 668,5
Periodens resultat från kvarvarande verksamheter	-39,6	-77,3	-150,7	-188,4
Genomsnittligt eget kapital	-82,2	234,2	100,8	51,3
Avkastning på eget kapital, %	48,1	-33,0	-149,6	-367,6
Sysselsatt kapital IB	1 668,5	1 103,4	2 101,6	1 103,4
Sysselsatt kapital UB	578,6	2 101,6	578,6	1 668,5
Genomsnittligt sysselsatt kapital	1 123,6	1 602,5	1 340,1	1 386,0
Räntekostnader och liknande resultatposter	-19,9	-18,5	-47,5	-46,1
Orealiserad kostnad på valutasäkringar	0,0	0,0	0,0	0,0
Resultat efter finansiella poster från kvarvarande verksamheter	-39,5	-77,3	-150,4	-188,2
Genomsnittligt sysselsatt kapital	1 123,6	1 602,5	1 340,1	1 386,0
Avkastning på sysselsatt kapital, %	-1,7	-3,7	-7,7	-10,3
Rörelseresultat	-20,3	-58,8	-103,5	-142,0
Ränteintäkter och liknande resultatposter	0,0	0,0	0,0	0,0
Orealiserad intäkt på valutasäkringar	0,6	0,0	0,6	0,0
Resultat efter finansiella intäkter	-19,6	-58,8	-102,9	-142,1

Definitioner nyckeltal

Denna rapport innehåller finansiella mått som inte definieras i IFRS. Dessa finansiella mått används för att följa upp, analysera och styra verksamheten samt att förse koncernens intressenter med finansiell information om koncernens finansiella ställning, resultat och utveckling. Dessa finansiella mål anses nödvändiga för att kunna följa och styra utvecklingen av koncernens finansiella mål och därför relevanta att presentera kontinuerligt.

Nedan följer en lista över definitioner av de nyckeltal som används i rapporten.

MARGINALMÅTT

Bruttovinstmarginal

Nettoomsättningen minus handelsvaror i förhållande till nettoomsättningen.

Syfte: Marginalen visar hur stor del av nettoomsättningen som är kvar för att täcka övriga kostnader.

Rörelsemarginal

Rörelseresultat i procent av nettomomsättningen

Syfte: Måttet används för att mäta operativ lönsamhet i verksamheten.

Rörelsemarginal exklusive IFRS 16

Rörelseresultat exklusive effekter av redovisningsstandarden IFRS 16 i procent av nettomomsättningen. (I detta nyckeltal redovisas leasingutgifter som en rörelsekostnad och inte som kostnad för avskrivning och räntekostnader).

Syfte: Måttet används för att mäta operativ lönsamhet i verksamheten och visa på effekten av den relativt nya redovisningsstandarden IFRS 16 och därmed göra det lättare att jämföra måttet mot tidigare perioder.

AVKASTNINGSTAL

Avkastning på eget kapital

Periodens resultat exkl minoritetens andel i procent av genomsnittligt eget kapital. Genomsnittligt eget kapital beräknas som eget kapital hänförligt till moderbolagets aktieägare vid årets början plus eget kapital hänförligt till moderbolagets aktieägare vid årets slut dividerat med två.

Syfte: Måttet visar hur företaget förräntat aktieägarnas kapital.

Avkastning på sysselsatt kapital

Resultat efter finansnetto plus finansiella kostnader i procent av genomsnittligt sysselsatt kapital. Genomsnittligt sysselsatt kapital beräknas som sysselsatt kapital vid årets början plus sysselsatt kapital vid årets slut dividerat med två. Sysselsatt kapital beräknas som eget kapital ökat med räntebärande skulder.

Syfte: Företagets avkastning oberoende av finansiering.

FINANSIELLA MÅTT

Soliditet

Eget kapital i förhållande till balansomslutningen.

Syfte: Soliditet anger hur stor andel av tillgångarna som är finansierade med eget kapital.

Soliditet exklusive IFRS 16

Eget kapital i förhållande till balansomslutningen exklusive effekter från redovisningsstandarden IFRS 16. (I detta nyckeltal redovisas inte leasingkontrakt som en tillgång och skuld i balansräkningen).

Syfte: Soliditet anger hur stor andel av tillgångarna som är finansierade med eget kapital. Att ta bort effekten från redovisningsstandarden IFRS 16 från måttet gör det lättare för en läsare att jämföra måttet mot tidigare perioder.

Nettoskuld

Lån samt övriga räntebärande långfristiga och kortfristiga skulder minus finansiella tillgångar inklusive likvida medel.

Syfte: Nettoskuld visar förmågan att med tillgängliga likvida medel betala av räntebärande skulder om de förföll på dagen för beräkningen.

Nettoskuld exklusive IFRS 16

Lån samt övriga räntebärande långfristiga och kortfristiga skulder minus finansiella tillgångar inklusive likvida medel, exklusive effekten av redovisningsstandarden IFRS 16. I detta nyckeltal redovisas inte leasingkontrakt som en tillgång och skuld i balansräkningen).

Syfte: Nettoskuld visar förmågan att med tillgängliga likvida medel betala av räntebärande skulder om de förföll på dagen för beräkningen. Att ta bort effekten från redovisningsstandarden IFRS 16 från måttet gör det lättare för en läsare att jämföra måttet mot tidigare perioder.

Nettoskuldssättningsgrad

Nettoskuld i procent av eget kapital hänförligt till moderbolagets aktieägare.

Syfte: Måttet visar företagets finansiella styrka.

Räntetäckningsgrad

Resultat efter finansnetto plus finansiella kostnader dividerat med finansiella kostnader och kostnad på orealiserat resultat på termiskontrakt.

Syfte: Räntetäckningsgrad visar bolagets förmåga att täcka sina finansiella kostnader.

Kvot av nettoskuld och rörelseresultat före avskrivningar

Skulder minus placeringar och likvida medel dividerat med rörelseresultat före avskrivningar.

Syfte: Nyckeltalet visar bolagets förmåga att betala sina skulder.

AKTIERELATERADE MÅTT

Eget kapital per aktie

Eget kapital hänförligt till moderbolagets aktieägare dividerat med antal aktier vid periodens slut.

Syfte: Måttet visar hur mycket eget kapital det finns per aktie.

Resultat per aktie

Periodens resultat dividerat med vägt genomsnittligt antal aktier under perioden.

Syfte: Nyckeltalet används för att, ur ett ägarperspektiv, bedöma investeringens utveckling.

ÖVRIGA BEGREPP

Antal årsanställda

Totala antalet närvarotimmar senaste 12-månadersperioden dividerade med normal årsarbetstid i respektive land.

Genomsnittligt antal aktier

Vägt genomsnitt av under perioden utestående stamaktier.

Försäljning i jämförbara enheter, förändring i %

Förändring av omsättning i jämförbara enheter inkl. e-handel efter justering för öppnade/stängda enheter samt valutakurs-effekter.

Försäljningsställen

Fysiska butiker, egna e-handelssidor samt e-handelssamarbeten.

Stilindex

Indikation över försäljningsutvecklingen i fysiska modebutiker och deras e-handel, mätt på jämförbara enheter och i löpande priser. Presenteras av Svensk Handel Stil. HUI Research ansvarar för insamling och bearbetning.

Totala omkostnader

Totala omkostnader innefattar: övriga externa kostnader, personalkostnader och avskrivningar.

Total brand sales

Total varuförsäljning i egna butiker och franchisetagar butiker till konsument, exklusive moms, på samtliga marknader, mätt under rullande tolv månader.

Omstruktureringskostnader

Omstruktureringskostnader är kostnader som är hänförliga till de separation- och avyttringsprojekt som beslutades på årsstämman 20 december 2018 och avslutades i februari 2020.

Rörelseresultat före omstruktureringskostnader

Rörelseresultat enligt resultaträkningen exklusive kostnader som är hänförliga till de separation- och avyttringsprojekt som beslutades på årsstämman 20 december 2018.

Rörelseresultat före omstruktureringskostnader och nedskrivning av goodwill

Rörelseresultat enligt resultaträkningen exklusive kostnader som är hänförliga till de separation- och avyttringsprojekt som beslutades på årsstämman 20 december 2018, samt nedskrivning av goodwill.

Rörelseresultat exklusive IFRS 16

Rörelseresultat enligt resultaträkningen korrigerat för effekten av redovisningsstandarden IFRS 16. (I detta nyckeltal redovisas leasingutgifter som en rörelsekostnad och inte som kostnad för avskrivning oh räntekostnader).

RNB RETAIL AND BRANDS

Postadress:

Box 161 42
103 23 Stockholm

Besöksadress:

Drottninggatan 33
Stockholm

www.rnb.se

Telefon 08-410 520 00
Org. nr. 556495-4682

Tickerkoder:

RNBS i Nasdaq OMX
RNBS:SS i Bloomberg
RNBS.ST i Reuters
ISIN-kod: SE0005223674

Frågor om rapporten kan ställas till info@retailandbrands.se